


2013. ÉVI ÜZLETI JELENTÉS

Mohács, 2013. május 15.

MOHÁCS-VÍZ
KFT.
7700 Mohács, Budapesti or. 1
Tel./Fax: 86/ 311-448
Banksz. 50400096-11004448
Adószám: 11367934-2-02


Vállalkozás képviselője

1. Az üzemeltetői és szolgáltatói tevékenység

1.1 Az engedélyes tevékenység

A Mohács-Víz Kft. az önkormányzatok köteles alapfeladatainak egyikét, az egészséges ivóvízzel való ellátást és a szennyvízelvezetést, tisztítást végzi el. A működtetés során alapvető feladat a vízigények mennyiségi és minőségi kielégítése, a létesítmények (víztermelő helyek és technológiák, elosztó- és bekötő hálózat, műtárgyak és vízmérő helyek) megfelelő szintű üzemeltetése.

A Kft. alaptevékenységét az alábbiak alkotják:

- ivóvíztermelés, -kezelés, -elosztás
- szennyvízelvezetés, -elhelyezés, -tisztítás

A 2013-as gazdasági évben gazdasági társaságunk a víziközmű szolgáltatásról szóló 2011.évi CCIX. törvényben foglaltaknak megfelelően üzemeltetési engedély kérelmet adott be a Magyar Energia és Közműszolgáltatási Hivatalhoz a hozzá átszerződött településekkel (Komló és térsége, Harkány és térsége). 2013.05.31-ig a Komló-Víz Kft. ill. a TenkesVíz Kft. üzemeltette az átszerződött településeket. 2013.12.01-től tovább 6 település csatlakozott hozzánk a Pécsi Vízmű Zrt-től.

A jelenlegi működési területünkön – mely 100 települést érint – közel 90 ezer fő ellátott lakos él.

Az üzemeltetési engedélyt a Hivatal 2013. 12.12-én adta meg a Mohács-Víz Kft-nek.



Az üzemeltetett víziközmű rendszerek ellátási területeinek a 2013. évre vonatkozó felhasználói egyenértéket, a MEKH azonosító kódját és a vízjogi engedély számok és az érvényességük felsorolását az alábbi táblázat tartalmazza:

Sz.	Víziközmű rendszert	Víziközmű szolgáltatási ágazat	Ellátási terület	Felhasználói egyenérték	MEKH azonosító kód	Vízjogi engedély szám	Érvényességi idő
1	1.1	iszvíz	Mohács regionális	35 468	11-23958-1-01-1-00-03	B_VI11	2020. december 31.
2	1.2	iszvíz	Mohács területi vízvezeték	1 321	11-23958-2-011-00-05	B_VI11	2020. december 31.
3	1.3	iszvíz	Hemeröd	256	11-29968-1-011-00-01	B_VI11	2014. április 05.
4	1.4	Szennyvíz	Mohács - Úrménfő	4 709	21-23958-1-011-00-05	B_VI11	2016. február 28.
5	1.5	Szennyvíz	Győrújvárosi - Híres út - Székelyváros - Sör	1 544	21-27911-1-014-00-04	B_VI45	2016. február 28.
6	1.6	Szennyvíz	Győrújváros	178	21-22857-1-011-00-05	B_VI11	2017. május 30.
7	II.1	iszvíz	Körmöczi regionális rendszer	25 772	11-26018-1-007-00-01	B_LXXXIII/65	2016. november 30.
8	II.2	iszvíz	Győrújváros - Tócsa - Ág	751	11-17347-1-011-00-13	B_XI/14-1	2013. június 30.
9	II.3	iszvíz	Alakoscsanak	202	11-17385-1-011-00-03	B_LXXXVIII/11	2015. december 22.
10	II.4	iszvíz	Becsmenyő	156	11-24748-1-011-00-03	B_XCI/30	2018. május 31.
11	II.5	iszvíz	Kálmán	146	11-25999-1-011-00-14	B_XXV/89	2015. december 22.
12	II.6	iszvíz	Kálmán	90	11-26831-1-011-00-07	B_CVI/57	2022. június 30.
13	II.7	iszvíz	Kálmán	115	11-25948-1-011-00-03	B_XI/10	2015. december 31.
14	II.8	iszvíz	Kálmán	98	11-25247-1-011-00-15	B_LXXXVIII/11	2015. december 22.
15	II.9	iszvíz	Magyarszék	344	11-29753-1-011-00-02	B_XXV/86	2014. december 31.
16	II.10	iszvíz	Móra	858	11-31758-1-011-00-04	B_XCV/35	2015. december 22.
17	II.11	iszvíz	Méltóság	146	11-30482-1-011-00-15	B_CXV/54	2018. június 30.
18	II.12	iszvíz	Nagybajcs	192	11-12858-1-011-00-11	B_CXV/13	2022. május 31.
19	II.13	iszvíz	Szalánka	188	11-29017-1-011-00-15	B_LXXXVIII/15	2015. november 30.
20	II.14	iszvíz	Tócsa	48	11-15635-1-011-00-02	B_LXXXIII/129	2016. február 28.
21	II.15	iszvíz	Várkony	70	11-24402-1-011-00-04	B_XCV/87	2018. február 15.
22	II.16	Szennyvíz	Körmöczi regionális rendszer	16 167	21-26018-1-011-00-14	B_CXIII/66	2019. május 31.
23	II.17	Szennyvíz	Magyarszék regionális	2 141	21-33758-1-011-00-14	B_XXV/35	2016. február 28.
24	II.18	Szennyvíz	Alakoscsanak	127	21-17385-1-011-00-01	B_LXXXVIII/11	2022. április 30.
25	II.19	Szennyvíz	Egyházasbuda	256	folymatban	B_LXXXVI/79	
26	II.20	iszvíz	Székely	1020	folymatban	folymatban	
27	II.21	iszvíz	Egyházasbuda - Békés	1020	folymatban	BXC/14-1	
28	II.21.1.	iszvíz	Egyházasbuda	744	folymatban	folymatban	
29	II.21.2.	iszvíz	Békés	276	folymatban	folymatban	
30	II.22	iszvíz	Hegyházi - Tócsa	86	folymatban	folymatban	
31	II.22.1.	iszvíz	Hegyházi	86	folymatban	folymatban	
32	II.22.2.	iszvíz	Tócsa	57	folymatban	folymatban	
33	II.23	iszvíz	Székely	25	folymatban	B_LXXXVI/59	
34	III.1.	iszvíz	Babcsény - Sárospatak	64	11-09962-1-011-00-12	B_LXXX/18	2018. május 31.
35	III.2.	iszvíz	Babcsény - Sárospatak	155	11-18258-1-011-00-11	B_LXXI/97	2018. május 31.
36	III.3.	iszvíz	Babcsény - Kálmán	1 722	11-31427-1-011-00-02	B_CXLI/10	2020. június 30.
37	III.4.	iszvíz	Békés	197	11-24475-1-011-00-06	B_LXXXIII/21-III	2020. május 31.
38	III.5.	iszvíz	Hegyházi - Tócsa	871	11-21892-1-011-00-06	B_LXXXIII/21	2016. május 31.
39	III.6.	iszvíz	Békés - Sárospatak - Sárospatak - Rózsa	547	11-07560-1-011-00-14	B_LXXIII/21-IV	2020. május 31.
40	III.7.	iszvíz	Csanád	68	11-30814-1-011-00-12	B_LXXXIII/21-VI	2022. április 30.
41	III.8.	iszvíz	Dobó - Kálmán - Sárospatak	540	11-32173-1-011-00-05	B_LXXVI/25-1	2023. február 28.
42	III.9.	iszvíz	Dobó - Kálmán - Sárospatak - Kálmán - Sárospatak	378	11-24121-1-011-00-02	B_LXXIII/67	2016. szeptember 30.
43	III.10.	iszvíz	Dobó - Kálmán - Sárospatak - Kálmán - Sárospatak	173	11-22734-1-011-00-05	B_LXXIII/85	2016. május 31.
44	III.11.	iszvíz	Dobó - Kálmán - Sárospatak	188	11-03246-1-011-00-07	B_CXXXIX/17	2017. május 31.
45	III.12.	iszvíz	Kálmán - Tócsa - Sárospatak - Dobó - Kálmán - Sárospatak	544	11-10542-1-011-00-02	B_LXXXIII/89	2016. május 31.
46	III.13.	iszvíz	Kálmán - Tócsa	983	11-11865-1-011-00-07	B_LXXIX/8	2021. január 31.
47	III.14.	iszvíz	Kálmán - Tócsa	69	11-08651-1-011-00-11	B_LXXII/83	2018. május 31.
48	III.15.	iszvíz	Kálmán - Tócsa	61	11-08651-2-011-00-11	B_LXXII/84	2017. május 31.
49	III.16.	iszvíz	Kálmán - Tócsa	141	11-08110-1-011-00-07	B_LXXIII/215	2018. február 28.
50	III.17.	iszvíz	Lipó - Tócsa	173	11-08479-1-011-00-13	B_XI/104	2020. június 30.
51	III.18.	iszvíz	Magyarszék	500	11-25172-1-011-00-14	B_XI/64-1	2020. október 31.
52	III.19.	iszvíz	Móra - Lipó - Tócsa - Békés	2 352	11-20694-1-011-00-13	B_XI/113	2019. szeptember 30.
53	III.20.	iszvíz	Móra	182	11-15051-1-011-00-01	B_CXXXI/11-II	2018. május 31.
54	III.21.	iszvíz	Nagybajcs - Kálmán	759	11-02653-1-011-00-13	B_LXXX/14	2022. május 31.
55	III.22.	iszvíz	Nagybajcs - Kálmán	440	11-27021-1-011-00-11	B_XI/144-1	2021. december 31.
56	III.23.	iszvíz	Hódmező - Móra - Dobó - Kálmán - Sárospatak	9 377	11-09452-1-011-00-02	B_CXI/46	2024. december 31.
57	III.24.	iszvíz	Lipó - Tócsa - Kálmán	908	11-06052-1-011-00-02	B_XI/35-1	2022. június 30.
58	III.25.	szennyvíz	Babcsény - Kálmán - Sárospatak - Sárospatak - Sárospatak	201	21-30494-1-011-00-14	B_LXXII/114	folymatban
59	III.26.	szennyvíz	Békés	1 020	21-31437-1-011-00-15	B_CXLI/8	2016. június 31.
60	III.27.	szennyvíz	Békés - Lipó - Tócsa	488	21-14119-1-011-00-07	B_CXXXIX/23	2020. június 30.
61	III.28.	szennyvíz	Békés	5 569	21-21528-1-011-00-05	B_CXXX/3	folymatban

Megjegyzés: A vízjogi engedélyek kiadása folyamatos, ahol még nem a Mohács-Víz Kft. névre szól az engedély ott az előző üzemeltetőtől átvett számot szerepeltettük.

A Mohács-Víz Kft. ellátási területén 2013.06.01-től **3 üzemmérnökség** tevékenykedik:

- **Mohácsi Üzemmérnökség**, mely egyben a Kft. központja is
- **Komlói Üzemmérnökség**
- **Harkányi Üzemmérnökség**

A MOHÁCS-VÍZ Kft. engedélyes tevékenységet bérleti-üzemeltetési szerződések alapján végzi, melyek felsorolását a következő táblázat foglalja össze:

Sz.	Település	közműves ivóvízellátás	közműves szennyvízelvezetés és - tisztítás	Szerződés típusa	Szerződés ideje
1	Komló Város Önkormányzata	X	X	bérleti-üzemeltetési	2028. december 31.
2	Bodolyahér Község Önkormányzata	X	X	bérleti-üzemeltetési	2028. december 31.
3	Liget Község Önkormányzata	X	X	bérleti-üzemeltetési	2028. december 31.
4	Magyarhertelend Község Önkormányzata	X	X	bérleti-üzemeltetési	2028. december 31.
5	Magyarszék Község Önkormányzata	X	X	bérleti-üzemeltetési	2028. december 31.
6	Mánfa Község Önkormányzata	X	X	bérleti-üzemeltetési	2028. december 31.
7	Mecsekpölöske Község Önkormányzata	X	X	bérleti-üzemeltetési	2028. december 31.
8	Gerényes Község Önkormányzata	X	X	bérleti-üzemeltetési	2028. december 31.
9	Tékes Község Önkormányzata	X	X	bérleti-üzemeltetési	2028. december 31.
10	Ág Község Önkormányzata	X	X	bérleti-üzemeltetési	2028. december 31.
11	Alsómocsolád Község Önkormányzata	X	X	bérleti-üzemeltetési	2028. december 31.
12	Baranyaújén Község Önkormányzata	X	X	bérleti-üzemeltetési	2028. december 31.
13	Kárász Község Önkormányzata	X	X	bérleti-üzemeltetési	2028. december 31.
14	Kishajmás Község Önkormányzata	X		bérleti-üzemeltetési	2028. december 31.
15	Kisvaszar Község Önkormányzata	X		bérleti-üzemeltetési	2028. december 31.
16	Köblény Község Önkormányzata	X	X	bérleti-üzemeltetési	2028. december 31.
17	Magyaregregy Község Önkormányzata	X	X	bérleti-üzemeltetési	2028. december 31.
18	Máza Község Önkormányzata	X	X	bérleti-üzemeltetési	2028. december 31.
19	Mekényes Község Önkormányzata	X		bérleti-üzemeltetési	2028. december 31.
20	Nagyhajmás Község Önkormányzata	X		bérleti-üzemeltetési	2028. december 31.
21	Szalatnak Község Önkormányzata	X	X	bérleti-üzemeltetési	2028. december 31.
22	Tarrós Község Önkormányzata	X		bérleti-üzemeltetési	2028. december 31.
23	Vékény Község Önkormányzata	X	X	bérleti-üzemeltetési	2028. december 31.
24	Erdősmárok Község Önkormányzata	X		bérleti-üzemeltetési	határozatlan

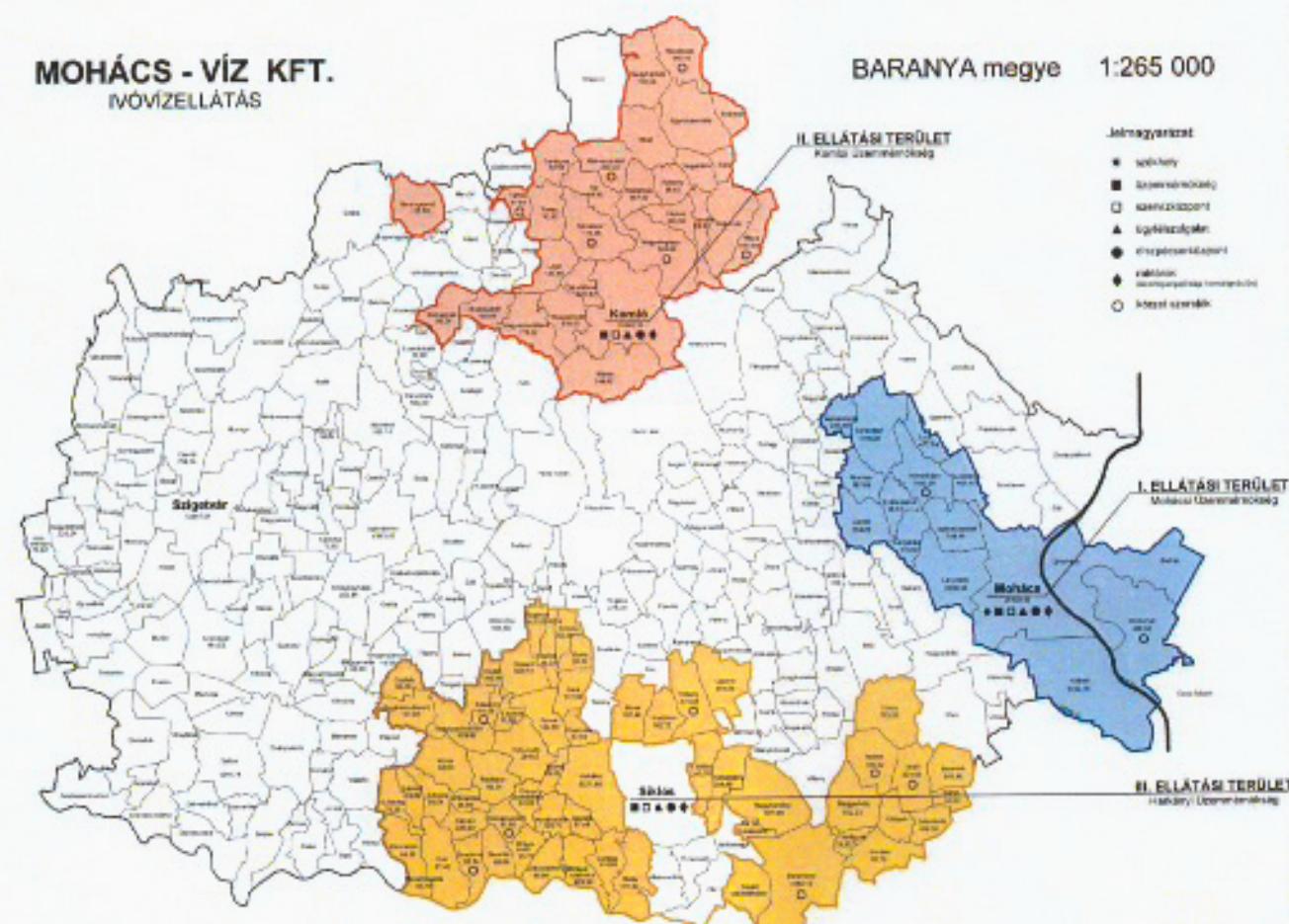
25	Fuzekasboda Község Önkormányzata	X		bérleti-üzemeltetési	határozatlan
26	Geresdlak Község Önkormányzata	X	X	bérleti-üzemeltetési	határozatlan (Víz) 2028.01.01.(Szennyvíz)
27	Görsönydoboka Község Önkormányzata	X	X	bérleti-üzemeltetési	határozatlan (Víz) 2027.10.01.(Szennyvíz)
28	Himesháza Község Önkormányzata	X	X	bérleti-üzemeltetési	határozatlan (Víz) 2027.10.01.(Szennyvíz)
29	Homorúd Község Önkormányzata	X		bérleti-üzemeltetési	2027.június 30.
30	Kisnyárad Község Önkormányzata	X		bérleti-üzemeltetési	határozatlan
31	Kölked Község Önkormányzata	X		bérleti-üzemeltetési	határozatlan
32	Lánysók Község Önkormányzata	X	X	bérleti-üzemeltetési	határozatlan (Víz) 2028.01.01.(Szennyvíz)
33	Liptód Község Önkormányzata	X		bérleti-üzemeltetési	határozatlan
34	Maráza Község Önkormányzata	X		bérleti-üzemeltetési	határozatlan
35	Mohács Város Önkormányzata	X	X	bérleti-üzemeltetési	határozatlan (víz) 2028.01.01.(Szennyvíz)
36	Székelyszabar Község Önkormányzata	X	X	bérleti-üzemeltetési	határozatlan (Víz) 2027.10.01.(Szennyvíz)
37	Szűr Község Önkormányzata	X	X	bérleti-üzemeltetési	határozatlan (Víz) 2027.10.01.(Szennyvíz)
38	Babarczölös Község Önkormányzata	X		bérleti-üzemeltetési	2032. május 31.
39	Siklóbodony Község Önkormányzata	X		bérleti-üzemeltetési	2032. május 31.
40	Baranyahídvég Község Önkormányzata	X	X	bérleti-üzemeltetési	2032. május 31.
41	Sámod Község Önkormányzata	X	X	bérleti-üzemeltetési	2032. május 31.
42	Beremend Község Önkormányzata	X	X	bérleti-üzemeltetési	2032. május 31.
43	Kásád Község Önkormányzata	X		bérleti-üzemeltetési	2032. május 31.
44	Bisse Község Önkormányzata	X		bérleti-üzemeltetési	2032. május 31.
45	Bogádmindszent Község Önkormányzata	X		bérleti-üzemeltetési	2032. május 31.
46	Hegyszentmárton Község Önkormányzata	X		bérleti-üzemeltetési	2032. május 31.
47	Ózdfalu Község Önkormányzata	X		bérleti-üzemeltetési	2032. május 31.
48	Bosta Község Önkormányzata	X		bérleti-üzemeltetési	2032. május 31.
49	Garé Község Önkormányzata	X		bérleti-üzemeltetési	2032. május 31.
50	Szilvás Község Önkormányzata	X		bérleti-üzemeltetési	2032. május 31.
51	Szőke Község Önkormányzata	X		bérleti-üzemeltetési	2032. május 31.
52	Regenye Község Önkormányzata	X		bérleti-üzemeltetési	2032. május 31.
53	Csarnóta Község Önkormányzata	X		bérleti-üzemeltetési	2032. május 31.
54	Diósvizlő Község Önkormányzata	X		bérleti-üzemeltetési	2032. május 31.
55	Rádfalva Község Önkormányzata	X		bérleti-üzemeltetési	2032. május 31.
56	Szava Község Önkormányzata	X		bérleti-üzemeltetési	2032. május 31.
57	Drávacsepely Község Önkormányzata	X		bérleti-üzemeltetési	2032. május 31.
58	Drávaszerdahely Község Önkormányzata	X		bérleti-üzemeltetési	2032. május 31.
59	Ipacsfa Község Önkormányzata	X		bérleti-üzemeltetési	2032. május 31.
60	Kovácsbuda Község Önkormányzata	X		bérleti-üzemeltetési	2032. május 31.
61	Drávapalkonya Község Önkormányzata	X		bérleti-üzemeltetési	2032. május 31.
62	Drávacschi Község Önkorm.	X		bérleti-üzemeltetési	2032. május 31.
63	Ivándárda Község Önkormányzata	X		bérleti-üzemeltetési	2032. május 31.
64	Sárok Község Önkormányzata	X		bérleti-üzemeltetési	2032. május 31.
65	Kémes Község Önkormányzata	X		bérleti-üzemeltetési	2032. május 31.
66	Tésenfa Község Önkormányzata	X		bérleti-üzemeltetési	2032. május 31.
67	Szaporca Község Önkormányzata	X		bérleti-üzemeltetési	2032. május 31.

68	Drávapiski Község Önkormányzata	X		bérleti-üzemeltetési	2032. május 31.
69	Cún Község Önkormányzata	X		bérleti-üzemeltetési	2032. május 31.
70	Kisdér Község Önkormányzata	X		bérleti-üzemeltetési	2032. május 31.
71	Ócsárd Község Önkormányzata	X		bérleti-üzemeltetési	2032. május 31.
72	Kisszentmárton Község Önkormányzata	X	X	bérleti-üzemeltetési	2032. május 31.
73	Kisszentmárton Köz. Önk. (Majláthpuszta)	X		bérleti-üzemeltetési	2032. május 31.
74	Körös Község Önkormányzata	X		bérleti-üzemeltetési	2032. május 31.
75	Adorjás Község Önkormányzata	X	X	bérleti-üzemeltetési	2032. május 31.
76	Lapáncsa Község Önkormányzata	X		bérleti-üzemeltetési	2032. május 31.
77	Illocska Község Önkormányzata	X		bérleti-üzemeltetési	2032. május 31.
78	Magyarbóly Község Önkormányzata	X		bérleti-üzemeltetési	2032. május 31.
79	Márok Község Önkormányzata	X		bérleti-üzemeltetési	2032. május 31.
80	Lippó Község Önkormányzata	X		bérleti-üzemeltetési	2032. május 31.
81	Tötös Község Önkormányzata	X		bérleti-üzemeltetési	2032. május 31.
82	Bezedek Község Önkormányzata	X		bérleti-üzemeltetési	2032. május 31.
83	Matty Község Önkormányzata	X		bérleti-üzemeltetési	2032. május 31.
84	Nagyharsány Község Önkormányzata	X		bérleti-üzemeltetési	2032. május 31.
85	Kistapolca Község Önkormányzata	X		bérleti-üzemeltetési	2032. május 31.
86	Nagytótfalu Község Önkormányzata	X		bérleti-üzemeltetési	2032. május 31.
87	Kisharsány Község Önkormányzata	X		bérleti-üzemeltetési	2032. május 31.
88	Harkány Város Önkormányzata	X	X	bérleti-üzemeltetési	2032. május 31.
89	Márfa Község Önkormányzata	X		bérleti-üzemeltetési	2032. május 31.
90	Drávaszabolcs Község Önkormányzata	X		bérleti-üzemeltetési	2032. május 31.
91	Gordisa Község Önkormányzata	X		bérleti-üzemeltetési	2032. május 31.
92	Újpetre Község Önkormányzata	X		bérleti-üzemeltetési	2032. május 31.
93	Vokány Község Önkormányzata	X		bérleti-üzemeltetési	2032. május 31.
94	Kistótfalu Község Önkormányzata	X		bérleti-üzemeltetési	2032. május 31.
95	BETSZÓTI szennyvíz társulás		X	bérleti-üzemeltetési	2032. május 31.

1.11 Az közműves ivóvízellátás

Az egészséges ivóvízellátási igényeket, mind mennyiségi, mind pedig minőségi oldalról biztonságosan ki tudtuk elégíteni egyrészt a saját vízbázisokon kitermelt, valamint átvett ivóvíz segítségével.

A következő helyszínrajz szemlélteti a MOHÁCS-VÍZ Kft. I-II-III ellátási területének összetételét ivóvízellátás vonatkozásában.



1.111 Víziközmű rendszerek

Az üzemeltetésünkben lévő településeket 42 vízművel látjuk el. Ezek közül mind az ellátott, mind az érintett település szám szempontjából a két legnagyobb a Mohácsi kistérségi vízmű és a Komlói kistérségi vízmű. További 25 kistérségi vízművel 63 község ellátása biztosított, míg a többi 17 ellátott településen egyedi vízműveket üzemeltetünk.

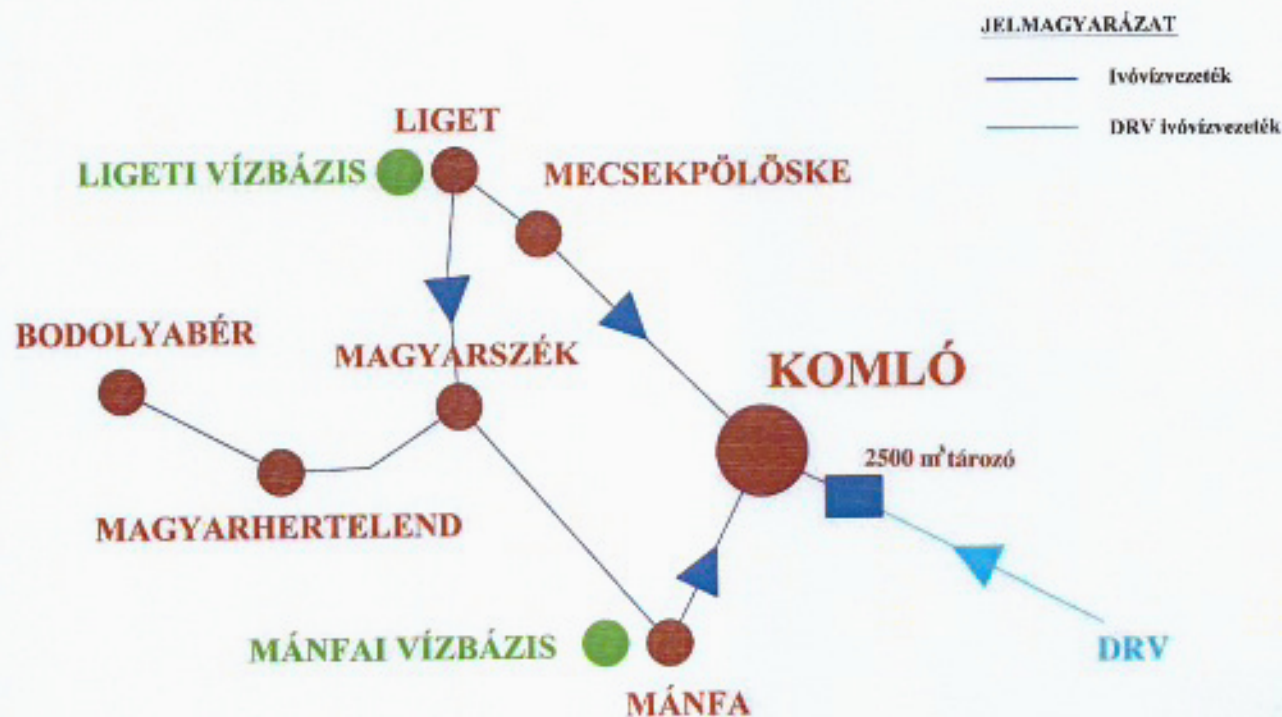
A Mohács-Víz Kft. üzemeltetése alá tartozik Harkány, Márfa, Drávaszabolcs és Gordisa település, míg a DRV Zrt. üzemelteti Siklós települést a siklói vízbázissal együtt. Siklós város üzemeltetéséből való kiválásával a közös rendszer több üzemeltető felügyelete alá tartozik. A vízbázis a vízművek vagyonátadása során Siklós város tulajdonába került, Harkány és Márfa települések ingyenes használati jogának biztosítása mellett. Az üzemeltetés szétválása után az önkormányzatok és az üzemeltetők között jelentős nézeteltérés alakult ki a települések részére biztosítandó vízről. A Mohács-Víz Kft. önkormányzatai továbbra is ragaszkodnak az ingyenes használathoz, míg a másik oldal jelentős díjat kérne az átadott vízért. A megállapodás hiányában a vízáradási szerződést a mai napig nem tudtuk megkötöni.

A két legnagyobb kistérségi rendszer felépítését mutatják be az alábbi ábrák:

Mohácsi kistérségi rendszer:



Komlói kistérségi rendszer:



1.112 Az ivóvízértékesítés mennyiségi adatai

Sorszám	Település megnevezése	Éves szolgáltatott ivóvíz mennyisége*			
		Lakosság m ³ /év	Intézmény m ³ /év	Vállalkozás m ³ /év	Összesen m ³ /év
1	Mohács	511320	60653	99490	671463
2	Kölked	22690	913	4783	28386
3	Lánycsók	57886	2315	2656	62857
4	Székelyszabar	10672	420	2153	13245
5	Himesháza	25037	1512	1215	27764
6	Szűr	5393	106	746	6245
7	Görcsönydoboka	7468	184	3705	11357
8	Geresdlak	15955	857	1185	17997
9	Fazekasboda	3697	67	110	3874
10	Erdősmárok	2110	1	0	2111
11	Kisnyárad	3146	72	11	3229
12	Liptód	4064	65	41	4170
13	Maráza	3882	34	893	4809
14	Homrúd	16244	90	705	17039
15	Alsómocsolád	4075	118	1514	5707
16	Ág	1149	137	68	1354
17	Baranyajenő	4314	190	61	4565
18	Bikal	1645	89	100	1834
19	Bodolyabér	2650	11	4	2665
20	Gerényes	1552	102	26	1680
21	Hegyhátmaróc	267	1	72	340
22	Kárász	3007	168	636	3811
23	Kishajmás	2217	74	44	2335
24	Kisvaszar	3055	114	228	3397
25	Komló	330342	8713	119766	458821
26	Köblény	2325	36	39	2400
27	Liget	5514	65	170	5749
28	Magyaregregy	7457	97	222	7776
29	Magyarhertelend	11446	228	4734	16408
30	Magyarszék	14943	167	3020	18130
31	Mánfa	11609	9	1041	12659
32	Máza	13996	280	1667	15943
33	Mecsekpölöske	5915	11	162	6088
34	Mekényes	3816	50	112	3978
35	Nagyhajmás	4154	197	318	4669
36	Szalatnak	3398	42	56	3496
37	Szárász	59	1	97	157
38	Szászvár	5593	453	143	6189
39	Tarrós	1332	19	0	1351
40	Tékes	2558	26	36	2620
41	Tófű	136	2	2	140
42	Vékény	1363	61	84	1508
43	Szászvár	5587	143	444	6174
44	Bikal	1645	89	100	1834

45	Egyházaskozár	1735	76	22	1833
46	Tótfű	136	2	2	140
47	Szárász	59	1	97	157
48	Hegyhátmaróc	267	1	72	340
49	Babarcszőlős	2050	0	74	2124
50	Siklósbodony	1730	12	0	1742
51	Beremend	41430	3635	67142	112207
52	Kásád	4466	99	455	5020
53	Bogádmindszent	6472	523	339	7334
54	Hegyszentmárton	4417	146	1601	6164
55	Ózdfalu	2110	42	0	2152
56	Bosta	1854	53	0	1907
57	Garé	4341	251	197	4789
58	Regenye	1500	74	0	1574
59	Szilvás	2150	73	0	2223
60	Szőke	1847	10	0	1857
61	Diósviszló	11857	339	254	12450
62	Rádfalva	3354	72	42	3468
63	Szava	5586	251	602	6439
64	Drávacsepely	3061	96	23	3180
65	Drávaszerdahely	2809	30	148	2987
66	Ipacsfa	2897	34	1	2932
67	Kovácsbida	3741	52	348	4141
68	Drávacsehi	2457	44	0	2501
69	Drávapalkonya	2604	36	76	2716
70	Ivándárda	3234	101	10	3345
71	Sárok	1379	25	22	1426
72	Cún	3031	45	11	3087
73	Drávapiski	1408	18	58	1484
74	Kémes	7711	863	871	9445
75	Szaporca	3687	28	36	3751
76	Tésenfa	2169	72	25	2266
77	Kisdér	2272	58	274	2604
78	Ócsárd	6507	186	3643	10336
79	Bezedek	2409	70	6300	8779
80	Lippó	5336	1041	1704	8081
81	Márok	5653	182	36	5871
82	Töttös	7431	226	1042	8699
83	Drávaszabolcs	12592	749	1202	14543
84	Gordisa	4232	45	1161	5438
85	Harkány	93994	18101	46097	158192
86	Márfa	3570	97	79	3746
87	Kistótfalu	5192	79	4	5275
88	Újpetre	15702	931	1020	17653
89	Vokány	13846	558	200	14604
90	Bisse	4653	68	220	4941
91	Csarnóta	2231	197	284	2712
92	Kisharsány	8404	638	1287	10329
93	Kistapolca	3033	193	29	3255
94	Nagyharsány	23279	2428	744	26451
95	Nagytótfalu	5990	140	423	6553
96	Adorjás	2125	31	229	2385

97	Körös	2008	34	104	2146
98	Baranyahídvég	2437	170	51	2658
99	Sámod	2261	84	17	2362
100	Kisszentmárton	1798	25	96	1919
101	Majláthpuszta	1149	117	37	1303
102	Illocska	2879	31	13	2923
103	Matty	5910	146	580	6636
104	Lapáncsa	2610	27	3	2640
105	Magyarbóly	13557	565	1226	15348
	Összesen	1547292	113303	393292	2053887

1.113 A víziközművek üzemeltetése

Társaságunk tevékenységére visszavezethető, nagyobb területet érintő ellátási zavar, illetve vízminőségi probléma 2013. év folyamán nem fordult elő.

A szolgáltatott víz minőségéért a hatályos jogszabályok szerint a szolgáltató felel. A fogyasztókhoz juttatott víz minőségének a fogyasztói csapon kell megfelelőnek lennie. A minőség biztosítása érdekében jogszabályban előírt gyakorisággal és minőségi követelményekkel kell mintavételeket és laboratóriumi vizsgálatokat végezni. Jelentős többlet költséget jelentett társaságunk számára a hatóság által elrendelt nitrit és bór monitoring vízvizsgálatainak elvégzése. A vízminőség előírás szerinti biztosításának érdekében az üzemeltetett vízművek közül 31-nél (Mohács 3, Komló 14, Harkány 14) működtetünk különböző vztisztítási technológiákat. A technológiák színvonalukban és hatékonyságukban nem minden esetben kielégítők.

Az ivóvíz minőség javítása érdekében a kormányzat megalkotta a Nemzeti Vízminőségjavító Programot, melynek végrehajtása a lassú hatósági engedélyezési eljárások és elsősorban pénzügyi okok miatt jelentős késésben van. A Programban a Mohácsi Üzemművelésnél Homorúd és Székelyszabar, a Komlói Üzemművelésnél Komló, Máza, Magyaregregy – Kárász – Vékény érintett. A Harkányi Üzemművelés területén jelentős számú vízminőség javító program van folyamatban, melyek közül a Drávamenti Ivóvízminőség Javító Program van célegyenesben és 2014. év elején a kivitelezés is megkezdődik. A programban érintett települések:

- I. Drávaszabolcs, Drávapalkonya, Drávacski, Matty
- II. Kisszentmárton, Baranyahídvég, Sámod, Adorjás
- III. Magyarbóly, Lapáncsa, Illocska

Folyamatban van több projekt, mely előkészítésének finanszírozásában az üzemeltető is részt vállalt az alábbi települések esetében:

- Kémes – Tésenfa – Szaporca – Dráwapiski - Cun
- Drávacsepely – Drávaszerdahely – Kovácshida - Ipacsfa
- Harkány
- Beremend
- Nagyharsány-Kistapolca
- Töttös – Lippó – Bezedek - Márok
- Kisharsány Sárpuszta

Fokozott figyelmet fordítottunk a kezelésünkben lévő önkormányzati tulajdonú, sérülékeny vízbázisok védelembe helyezésére vonatkozó program végrehajtásában való közreműködésre. Az ivóvíz szolgáltatás egyik nagyon fontos mutatója a költségráfordítások mellett az ún. értékesítési

különbözet alakulása. Működési területünkön ennek a jellemző adatnak mérséklése érdekében folyamatosan komoly erőfeszítéseket teszünk.

Értékesítési különbséget számos tényezéből tevődik össze:

- hálózati veszteségek
- technológiai vízfelhasználás
- mérési pontatlanság
- illegális vételezés, hátralékos fogyasztók.

Hálózati veszteségek csökkentése

Tovább növeltük adatgyűjtőink számát, hogy a kiépített áradási pontokon a mérések számát növelhessük, a hibakeresés érdekében.

Az elmúlt évben a	Mohácsi Üzemművelésén	282db
	Komlói Üzemművelésén	309db
	Harkányi Üzemművelésén	154db

csőtörést hárítottunk el a kezelésünkben lévő vezetékeken.

Technológiai vízfelhasználás

Ide tartozik a tisztítási technológiák öblítővize, a hálózat öblítése és a tározók, tartók mosáshoz felhasznált víz, saját telephelyeink vízfelhasználása.

A különbséget mérséklése az általunk befolyásolható tényezők, illetve mennyiségek csökkentése révén érhető el. Ennek érdekében a különböző technológiai célú vízfelhasználások során az ésszerűségekre kell törekednünk, nem kockáztatva a vízminőséget.

Mérési pontatlanság

A mérési pontatlanságból adódó problémák a mindenkori mérők hitelességének biztosításával és nagyobb „C” pontosságú vízmérők beépítésével mérsékelhetők. Az elmúlt év során tovább folytattuk, bár források hiányában, csak minimális darabszámban, a távleolvasásra alkalmas – „C” pontossági osztályú – gyűrűdugattyús vízmérők beépítésével a megkezdett programot.

Illegális vételezés, hátralékos fogyasztók

Illegális vételezés csökkentése érdekében tűzcsapjainkat a karbantartás alkalmával plombáljuk a vételezések csökkentése érdekében.

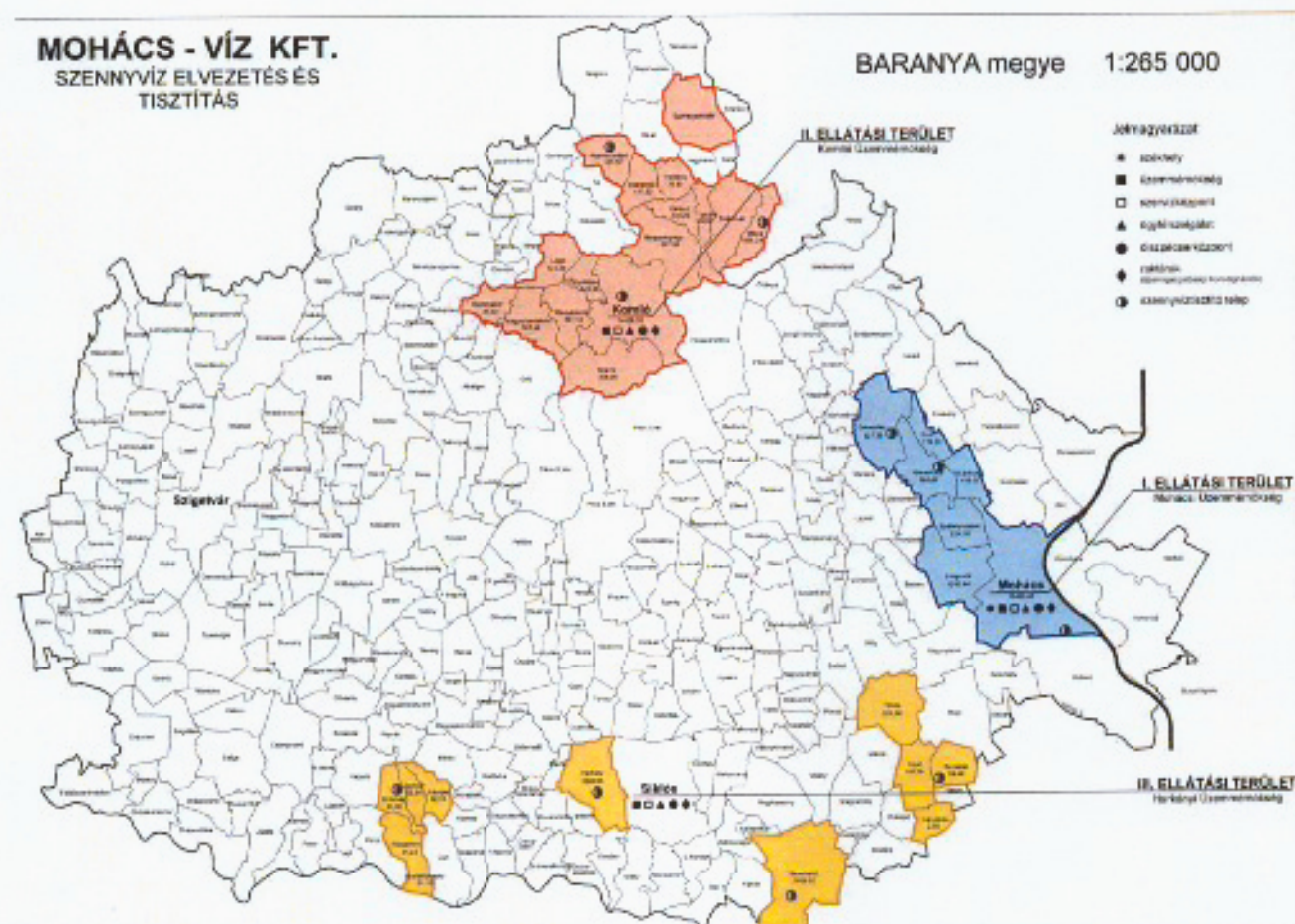
Hátralékos fogyasztók illetve a kintlévőségek csökkentése érdekében a hagyományos eljárások szűkítés, vízszolgáltatás megszüntetése mellett előfizetéses mérők beépítését végeztük el.

A mérők a feltöltésnek megfelelő mennyiségű ivóvizet szolgáltatnak és újbóli feltöltésig csak a minimális 20 l/fő/nap ivóvizet engednek csak át.

Az üzemeltetett művek felügyeletét többféleképpen látjuk el. Részben a cég előszervezeteinél kialakult ún. körzetszerelői munkakörökkel, a direkt működtetés ebben az esetben valamilyen helyi vezérrel történik, részben különböző felügyelő rendszerekkel. A távfelügyeleti rendszer bővítésén folyamatosan dolgozunk.

1.12 A szennyvízelvezetés és -tisztítás

Az alábbi helyszínrajz szemlélteti MOHÁCS-VÍZ Kft. I-II-III ellátási területének összetételét szennyvízelvezetés- és tisztítás vonatkozásában:



1.121 Víziközmű rendszerek

A szennyvízelvezető rendszerkhöz 11 településen lévő szennyvíztisztító telep csatlakozik az alábbiak szerint:

Szsz	Szennyvíztelep	Ellátott települések
1.	Alsómocsolád	Alsómocsolád
2.	Baranyahídvég	Adorjás Baranyahídvég Kisszentmárton Sámod
3	Beremend	Beremend
4	Bezedek	Bezedek Lippó Töttös
5	Egyházaskozár	Egyházaskozár
6	Geresdlak	Geresdlak
7	Harkány	Harkány
8	Himesháza	Görcyőnyoboka Himesháza Székelyszabar Szűr
9	Komló	Bodolyahér Komló Liget Magyarhertelend Magyarszék Mánfa Mecsekpölöske
10	Magyaregregy	Kárász Köblény Magyaregregy Máza Szalatnak Szúszvár Vékény
11	Mohács	Lánycsók Mohács

1.122 A szennyvíz értékesítés mennyiségi adatai**1.1221 Szennyvíz-szolgáltatás saját üzemelésű területen**

Sorszám	Település megnevezése	Éves számlázott szennyvíz mennyisége*			
		Lakosság m ³ /év	Intézmény m ³ /év	Vállalkozás m ³ /év	Összesen m ³ /év
1	Mohács	443928	58063	55750	557741
2	Lánycsók	43017	1987	3562	48566
3	Székelyszabar	8474	323	507	9304
4	Himesháza	22592	1183	331	24106

5	Szűr	5198	93	146	5437
6	Görcsönydoboka	6035	163	46	6244
7	Geresdlak	13437	603	367	14407
8	Alsómocsolád	2727	81	1438	4246
9	Bodolyabér	2322	0	4	2326
10	Kárász	2933	124	636	3693
11	Komló	301180	7247	99073	407500
12	Köblény	2065	15	39	2119
13	Liget	4696	0	114	4810
14	Magyaregregy	7043	62	164	7269
15	Magyarhertelend	9696	119	3119	12934
16	Magyarszék	13206	119	2680	16005
17	Mánfa	10043	0	920	10963
18	Máza	13477	254	1600	15331
19	Mecsekpölöske	5537	0	121	5658
20	Szalatnak	3131	17	56	3204
21	Szászvár	5428	122	379	5929
22	Vékény	1253	25	198	1476
23	Szászvár	5428	122	370	5920
24	Beremend	36571	3620	13686	53877
25	Ivándárda	2128	0	186	2314
26	Sárok	1093	0	21	1114
27	Bezedek	2729	47	40	2816
28	Lippó	6910	1041	171	8122
29	Töttös	6372	138	144	6654
30	Harkány	70381	16855	51090	138326
31	Adorjás	1805	17	229	2051
32	Baranyahídvég	2134	76	51	2261
33	Sámod	1852	54	17	1923
34	Kisszentmárton	1635	16	96	1747
	Összesen	1066456	92586	237351	1396393
	Átvett szv.			72029	
	Mind összesen	1066456	92586	309380	1396393

1.1222 Szennyvíztisztítás társszolgáltatók részére

2013. évben a Mezőföldvíz Kft-vel fennálló társszolgáltatói kapcsolatunk révén Győre, Izmény, Váralja települések beérkező szennyvizének tisztítását végeztük el. A Pécsi Vízmű Zrt.-től 2013.06-11 hó időszakban érkezett Szászvár település szennyvize, december 1-től az önkormányzat a MOHÁCS-VÍZ Kft-t bízta meg a további üzemeltetéssel.

1.123 A víziközművek üzemeltetése

A csatornarendszer tervezői az átemelők és a nyomócsövek méretezésekor a parazita vizek (infiltrációs és illegális csapadékbekötésből származó) ilyen nagymértékű megjelenésével nem számoltak.

Az illegális csapadék bekötések és a talajvíz beszűrődést okozó kivitelezési hibák feltárásának folyamatát elindítottuk, amelytől hosszú távon az említett túlterhelés mérséklődését várjuk.

Az üzemeltetett csatornahálózatok közül a beton csatornák számos problémát okoznak. Elsősorban a gyökérbenővések idéznek elő dugulásokat. Rendszeres hálózatmosatással és időnként célszerszámmal, gyökérvágóval történő beavatkozással védekezünk ellene. Jelentős a betoncsatornák korróziója.

2013. évben a Mohácsi Üzemtechnika a nagy és tartós dunai vízállás miatt bekövetkezett egy vis major helyzet. Ennek következtében a Mohács-Lánycsók kistérségi szennyvízelvezető-rendszer legkritikusabb pontján a járható szelvényű csatornák (150/220 ill. 140/170 t beton) eltörték. A meghibásodás töréses kárt okozott az ivóvízvezetékben, a gázvezetékben, a villamos vezetékben. A hibaelhárítás a Katasztrófavédelem és VIZIG bevonásával történt. Az önkormányzat a meghibásodott vezetékek cseréjére, javítására a Platina Bau Zrt-t bízta meg. A területen a hatályos jogszabályok alapján vészhelyzet került kihirdetésre.

A 2013.06.12-én bekövetkezett vis major helyzet megszüntetésében a MOHÁCS-VÍZ Kft jelentős szerepet vállalt. A helyreállítás teljes költsége bruttó 477Mft volt, melyet az állam finanszírozott. A társaságunk számára utólag megtérültek a felmerült költségek.

A képek a helyreállítás folyamatát szemléltetik:



1.2 Másodlagos tevékenységek

1.21 Építőipari tevékenység

A MOHÁCS-VÍZ Kft. az ivóvízszolgáltatás, szennyvízelhelyezés és -tisztítás üzemeltetési feladatainak elvégzéséhez rendelkezik a szükséges eszközökkel, valamint a megfelelő szakembergárdával.

A kapacitások minél magasabb fokú kihasználása, valamint a gazdálkodási eredmény javítása érdekében a működési területen az ellátásért felelősöktől kapott megbízás alapján ivóvízes illetve szennyvízes rekonstrukciós munkákat, valamint külső megrendelők részére mélyépítési tervezést és kivitelezést is vállal.

1.22 Bérüzemeltetés

A Duna-Dráva Cement Kft. a tulajdonát képező, beremendi telephelyének (7827 Beremend, 064/2. hrsz.) területén lévő vízmű és szennyvízmű teljes körű, folyamatos, rendszeres és szakszerű működtetésével bízta meg a MOHÁCS-VÍZ Kft.-t, az üzemeltetési szabályzatban és a vízjogi üzemeltetési engedélyben foglalt feltételek mellett.

2013. évben 75380 m³ ipari vizet és 22551 m³ ivóvizet termeltünk a területen. Az elvezetett szennyvízmennyiség pedig 20518 m³ volt. Együttműködésünk – korábbi szolgáltatón keresztül – immár 10 év óta folyamatos és elmondható, hogy mindkét fél megelégedésére történik. Az üzemeltetés társaságunk részére rentábilis.

1.23 Mohács és Kistérsége Tanuszoda és Termálfürdő üzemeltetése

A 2013. január 11-től a PPP program keretén megvalósult Mohács, 741/2 hrsz. alatt lévő Tanuszoda és Termálfürdő üzemeltetési feladataival Mohács Város Önkormányzata a MOHÁCS-VÍZ Kft.-t bízta meg. A megbízás alapján társaságunk az üzemeltetés napi teendői mellett az épületi, gépészeti fenntartást, karbantartást látja el.

1.24 Egyéb tevékenységek

- Mintavételezés laborvizsgálatokhoz

A MOHÁCS-VÍZ Kft. akkreditált mintavételi szervezete a saját célú feladatellátás mellett külső megrendelők részére is végez víz- és szennyvíz mintavételezést.

- Mellékvízmérők szakszerűségi felülvizsgálata

E tevékenység keretében végezzük a mellékvízmérők szakszerűségi felülvizsgálatát, a beépítések ellenőrzését és biztonsági zárákkal való ellátását.

- A lejáró hitelességű mellékvízmérők cseréje

E tevékenység keretében végezzük térítés ellenében az adott évben lejáró hitelességű hidegvízes lakásvízmérők cseréjét. Amennyiben az éves csereszám magas a szerelési munkák elvégzéséhez külső vállalkozás is bevonásra kerül. A 2013. év folyamán a jogszabályi változásra való tekintettel a csereköteles mérők száma minimális volt.

- Kút- és csatornakamrázás

A MOHÁCS-VÍZ Kft. ivóvíztermelő kútjainak, szennyvízcsatorna hálózatának ellenőrzésére ipari kamerákat használ. A saját feladataikon kívül, megrendelők részére is vállaljuk kutak és szennyvízcsatornák kamrázását. Amennyiben szükséges, akkor a

csatornák kamerázás előtti mosatását is elvégezzük nagynyomású csatornatisztító berendezéssel.

- **Közműegyeztetés**

A közműegyeztetés során adatszolgáltatást nyújtunk a víziközművek helyzetéről, közműnyilatkozatot adunk kiviteli tervekhez, hogy a építési munka érinti-e hálózatunkat.

- **Gépek, eszközök bérbeadása**

A kapacitások minél magasabb fokú kihasználása, valamint a gazdálkodási eredmény javítása érdekében a vállalkozás tulajdonában lévő eszközöket bérbe adjuk. pl. földmunkagépet kezelővel, darus gépjárművet, kisgépeket, stb.

- **Műszaki szakfelügyelet**

A víziközművek védelmében, megrendelésre végzett műszaki felügyeletet biztosítunk a terv szerinti kivitelezés érdekében.

- **Tartályos vízellátás**

A MOHÁCS-VÍZ Kft. szükségvízellátás biztosítása érdekében rendelkezik a speciális járművekkel (lajtos kocsival) illetve tartályokkal. Ezen eszközökkel megrendelők részére is vállaljuk az ivóvíz ellátás biztosítását, elsősorban rendezvényekhez.

- **Csatornatisztítás, dugulás-elhárítás**

A MOHÁCS-VÍZ Kft. rendelkezik a csatornatisztításhoz, dugulás-elhárításhoz szükséges a speciális járművekkel. Igény esetén megrendelők részére is vállaljuk belső szennyvízes hálózataik illetve csapadékvíz csatornák tisztítását.

- **Anyageladás**

Eseti jelleggel a felmerülő igényeknek megfelelően anyageladást végzünk saját raktárkészletből, vagy állandó üzleti partnereinktől beszerezve.

2. Gazdálkodás

A MOHÁCS-VÍZ Kft. működésében jelentős változást hozott az integráció, melynek következtében Mohács mellett két új üzemműkörség kezdte meg működést 2013.06.01-től.

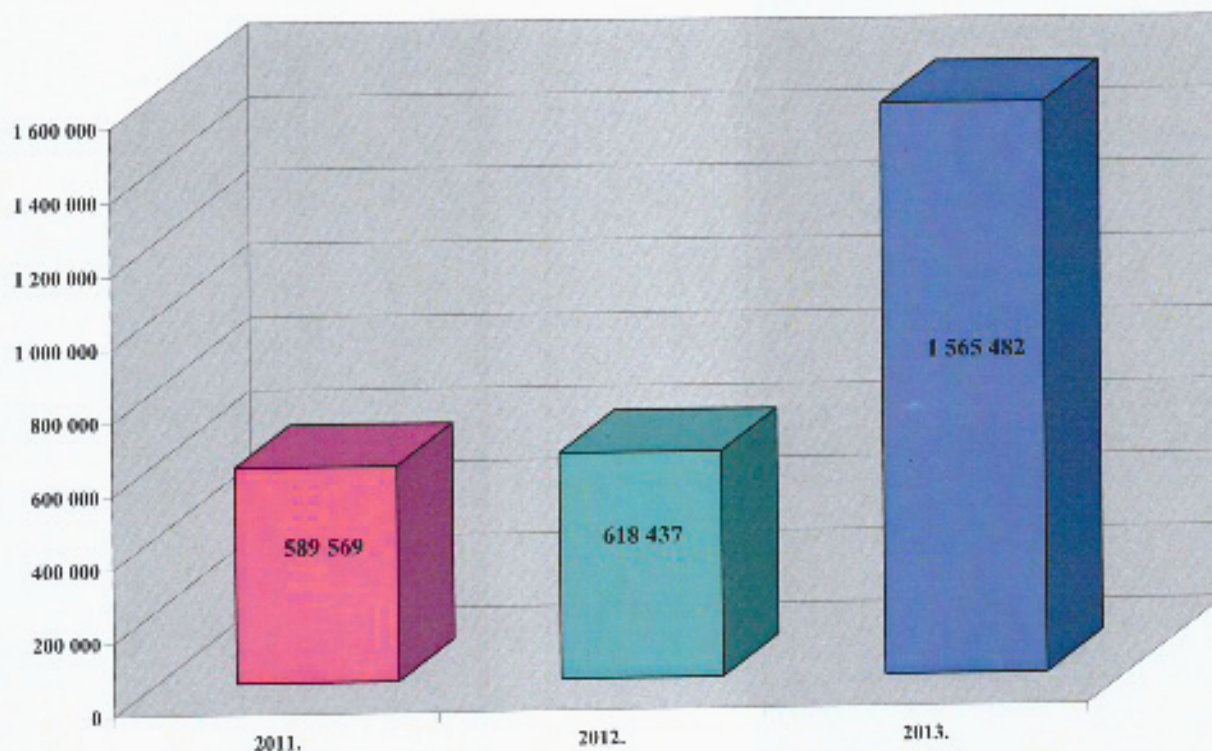
A gazdálkodást 2013. évben - hasonlóan az előző évhez - a szigorú takarékosági intézkedések jellemezték, hogy a külső makro- és mikrogazdasági folyamatok negatív hatásait semlegesíteni, enyhíteni lehessen.

A következőkben részletesen bemutatásra kerülnek a gazdálkodás számszerűsített adatai.

2.1 A bevételek alakulása

Bevételek	2011.	2012.	2013.
	EFt	EFt	EFt
Ivóvíz szolgáltatás árbevétele	353 551	365 810	771 650
Szennyvíz szolgáltatás árbevétele	186 492	198 672	470 646
Másodlagos tevékenység árbevétele	25 153	37 145	256 205
Egyéb bevétel	22 808	14 107	61 144
Pénzügyi műveletek bevételei	1 565	1 720	837
Rendkívüli bevétel	0	983	5 000
Összesen	589 569	618 437	1 565 482
Változás előző évhez képest		104,9%	253,1%

A 2013.06.01-től bekövetkezett integráció következtében társaságunk összes bevétele 618,4MFt-ról 1.565,8MFt-ra növekedett.



A 2013. évi bevételek üzemmmérnökségenkénti megoszlását az alábbi táblázatban foglaltuk össze:

Bevételek	MÜM	KÜM	HÜM
	EFt	EFt	EFt
Ivóvíz szolgáltatás árbevétele	346 091	277 962	147 596
Szennyvíz szolgáltatás árbevétele	202 787	205 428	62 431
Másodlagos tevékenység árbevétele	183 995	23 722	48 488
Egyéb bevétel	19 812	30 208	11 124
Pénzügyi műveletek bevételei	620	164	53
Rendkívüli bevétel	5 000	0	0
	758 305	537 485	269 692

Nettó árbevétel:

A társaság ivóvízszolgáltatásból származó árbevétele 771,6MFt, míg a szennyvízszolgáltatásból származó árbevétele 470,7MFt lett.

A Mohács-Víz Kft. által üzemeltetett települések esetében az Önkormányzat árhatósági jogkör meglétekor minden esetben maximálisan figyelembe vette a fogyasztók, ezen belül elsősorban a lakosság helyi sajátosságát, teherbíró képességét.

Az alkalmazott díjak ennek megfelelően csak az infláció alatti értékben növekedtek, ebből következően a víz-és csatornaszolgáltatás gyakorlatilag non-profit jellegűvé vált.

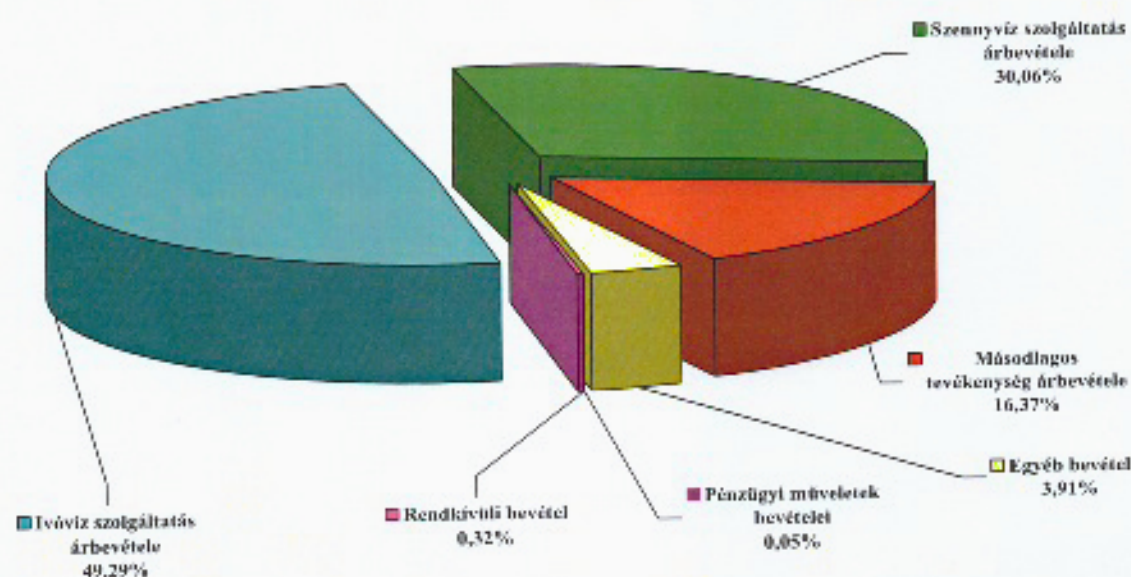
Az víziközmű törvény az Önkormányzatok képviselő testületeitől elvonta a közműves ivóvíz ellátás és szennyvízelvezetés árhatósági jogkörét, aminek jogosságát nem vitatjuk.

Sajnos a rezsicsökkentés fogalmát a közműszolgáltatókra egységesen érvényesítették, pedig az önkormányzati tulajdonban lévő víziközmű szolgáltatók soha nem érvényesítettek extra profitot.

A MohácsVíz Kft. esetében osztalék kifizetés nem történt a 16 éves működés alatt, a keletkező eredmény - mely a víziközmű szolgáltatás non-profit jellegéből adódóan elsősorban a másodlagos tevékenységekből keletkezett - mindig fejlesztésre fordítódott.

2013. évben az építési tevékenységből 128,8MFt árbevétel keletkezett, ebből az árvízi védekezés ellenértéke 82,3MFt volt. Az egyéb másodlagos tevékenységekből jelentős tétel a Mohácsi üzemmmérnökségnél realizált Tanuszoda és Termálfürdő üzemeltetéséből származó 60,2MFt árbevétel, valamint a Harkányi üzemmmérnökségnél a DDC bérüzemeltetésének 20,7.MFt árbevétele.

A 2013. évi bevételek megoszlását az alábbi diagram mutatja be:



Egyéb bevételek:

A kintlévőség-kezelés eredménye az 1,1MFt késedelmi kamat. Sikeresen beszédre került az 1 éven túli kintlévőségek egy része is, amiből 10,0MFt megtérülés keletkezett.

A vidékfejlesztési miniszter 2013. októberben megjelent 90/2013.(X.7.) VM rendelete alapján lehetőség nyílt a magas fajlagos költségű településeken lakossági víz- és csatornaszolgáltatás támogatás igénylésére. A pályázati anyagot a MOHÁCS-VÍZ Kft. készítette el az érintett ellátási felelősök részére.

A megítélt támogatások összegét, mely összesen 47,3MFt-ot tett ki, víziközmű-rendszereként az alábbi táblázat mutatja be:

Vízellátó rendszer	Támogatás összege EFt	Szennyvíz rendszer	Támogatás összege EFt
* Mohács vízellátó rendszer	6 512	* Bodolyabér szennyvíz rendszer	1 090
* Fazekasboda vízellátó rendszer	234	* Liget szennyvíz rendszer	1 570
* Kisnyárad vízellátó rendszer	373	* Magyarhertelend szennyvíz rendszer	2 999
* Maráza vízellátó rendszer	255	* Magyarszék szennyvíz rendszer	4 315
* Liptód vízellátó rendszer	568	* Mánfa szennyvíz rendszer	2 849
* Gerényes vízellátó rendszer	812	* Mecsekpölöske szennyvíz rendszer	1 720
* Tékes vízellátó rendszer	1 056	* Magyargregy szennyvíz rendszer	560
* Ág vízellátó rendszer	569	* Máza szennyvíz rendszer	226
* Baranyajenő vízellátó rendszer	1 865	* Kárász szennyvíz rendszer	249
* Kárász vízellátó rendszer	681	* Szalatnak szennyvíz rendszer	170
* Kishajmás vízellátó rendszer	951	* Köblény szennyvíz rendszer	119
* Kisvaszar vízellátó rendszer	1 327	* Alsómocsolád szennyvíz rendszer	760
* Köblény vízellátó rendszer	233		
* Magyargregy vízellátó rendszer	855		
* Máza vízellátó rendszer	480		
* Mekkényes vízellátó rendszer	925		
* Nagyhajmás vízellátó rendszer	485		
* Szalatnak vízellátó rendszer	1 329		
* Tarrós vízellátó rendszer	903		
* Vékény vízellátó rendszer	840		
* Babarszölös vízellátó rendszer	682		
* Siklósodony vízellátó rendszer	662		
* Bisse vízellátó rendszer	1 105		
* Bosta vízellátó rendszer	57		
* Garé vízellátó rendszer	126		
* Szilvás vízellátó rendszer	69		
* Szőke vízellátó rendszer	59		
* Regénye vízellátó rendszer	43		
* Csarnóta vízellátó rendszer	996		
* Drávapalkonya vízellátó rendszer	1 116		
* Drávacsehi vízellátó rendszer	1 019		
* Ivándárda vízellátó rendszer	1 574		
* Sáros vízellátó rendszer	619		
* Kiszentmárton vízellátó rendszer	594		
* Majláthpuszta vízellátó rendszer	733		
Összesen	30 705	Összesen	16 626

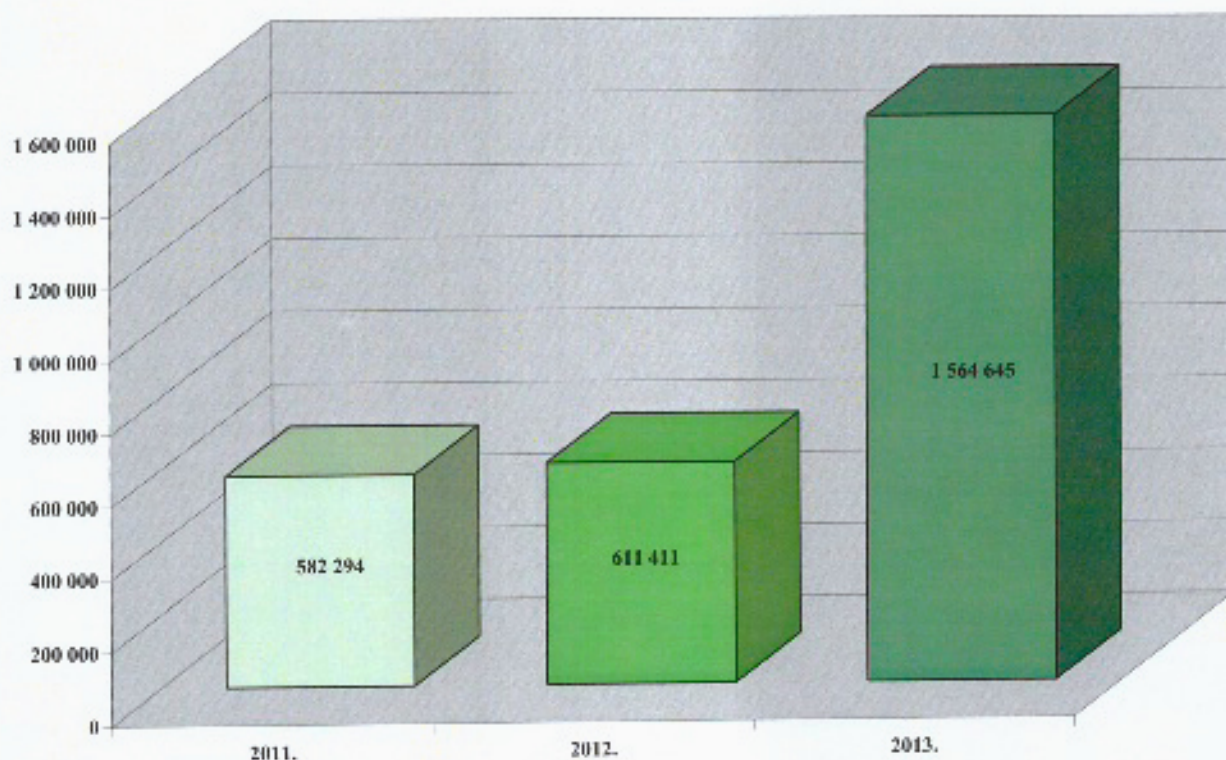
Pénzügyi műveletek és a rendkívüli bevételek

A pénzügyi műveletek további bevétele mindössze 0,8MFt, ami a rövid lejáratú lekötések kamatbevétele.

A rendkívüli bevétel (5,0MFt) az illegális vízhasználat miatti díjból származik.

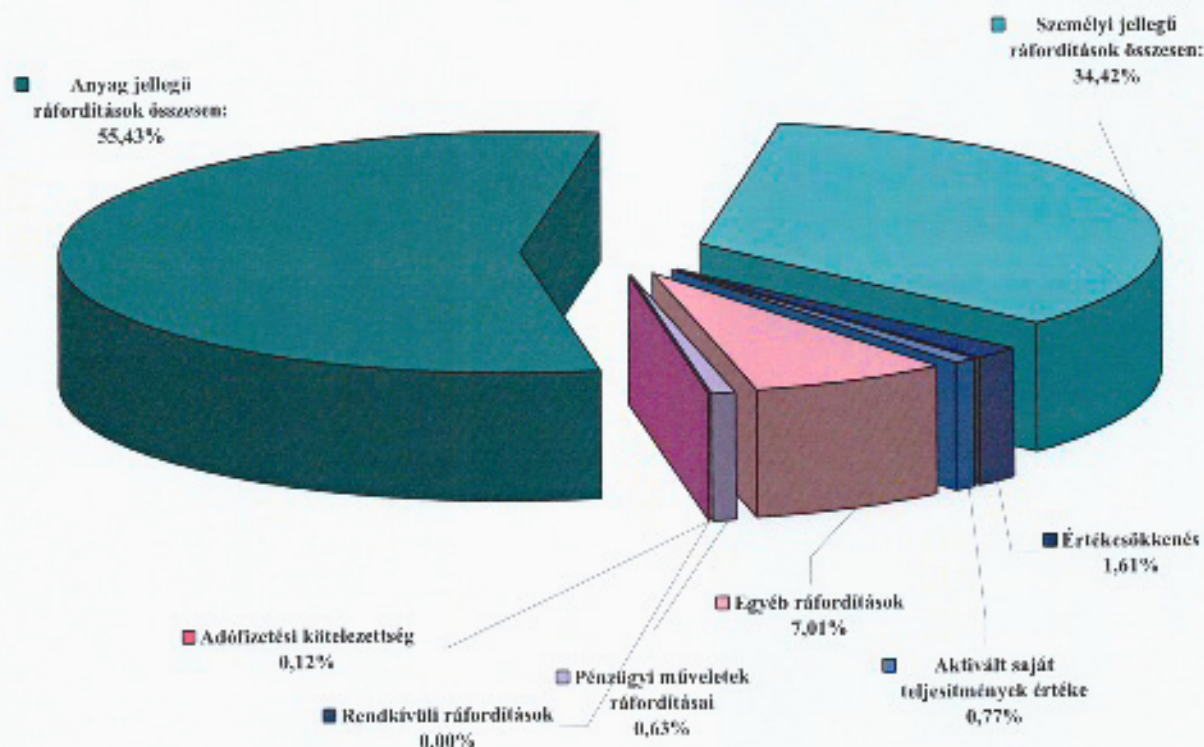
2.2 A költségek és ráfordítások bemutatása

Költségek és ráfordítások	2011.	2012.	2013.
	EFt	EFt	EFt
Aktivált saját teljesítmények értéke	-16 933	12 931	-12 304
Anyag költség	76 406	63 505	327 045
Igénybe vett szolgáltatások	110 713	107 400	449 381
Egyéb szolgáltatások	55 991	58 246	57 414
Eladott áruk beszerzési értéke	21 452	23 756	1 949
Közvetített szolgáltatások	181 145	190 833	45 155
Anyag jellegű ráfordítások összesen:	428 774	456 671	868 640
Bérköltség	88 987	93 994	402 422
Személyi jellegű egyéb kifizetések	3 405	2 833	33 284
Bérfelrakások	24 709	25 027	111 258
Személyi jellegű ráfordítások összesen:	117 101	121 854	546 964
Értékesítőköltség	12 414	9 113	25 608
Egyéb ráfordítások	22 912	20 917	111 448
Pénzügyi műveletek ráfordításai	618	1 831	9 970
Rendkívüli ráfordítások	0	88	65
Adófizetési kötelezettség	475	937	1 953
Összesen	582 294	611 411	1 564 648
Változás előző évhez képest		105,0%	255,9%



A vállalkozás tárgyévi gazdálkodása során év közben rendszeresen ellenőrzésre kerültek a költségek alakulása, emellett a külső kedvezőtlen gazdasági folyamatok hatásának elemzése is megtörtént.

A 2013. évi költségek és ráfordítások megoszlását az alábbi diagram mutatja be:



Anyag jellegű ráfordítások

Az anyag jellegű ráfordítások tervezett nagysága 868,6MFt, ezen belül a legjelentősebb költségtényező továbbra is a villamosenergia (164,8MFt).

Az igénybe vett szolgáltatások közül a tulajdonosok részére fizetett közművek bérleti díjak nagysága 157,6MFt-ot tett ki.

2013.06.01-t követően a Komló-Víz Kft. és a Tenkes-Víz Kft. eszközeinek nagy részét nem tudta saját maga hasznosítani, azokat a víziközmű szolgáltatást átvevő Mohács-Víz Kft. részére bérbe adta.

A hulladékelhelyezési lehetőségek közül a keletkező szennyvíziszapot a Komlói Üzemművelőszéktől a Komlói Városgazdálkodási Zrt., a másik két üzemművelőszéktől Bólyban az önkormányzat veszi át és készít belőle komposztot. A rácsszemét és az ipari jellegű szemét átvételére a Re-Kom Kft. Cikon, valamint a Dél-Kom Kft. Garén lévő hulladéklerakójában van lehetőség.

A Magyar Energia Hivatalnak fizetendő felügyeleti díj nagysága a felhasználói egyenértékhez kötött, a tárgyi évi fizetési kötelezettség 8,0MFt volt. A két új üzemművelőszék számára ez a költség 2013. évre nem jelentkezett, mivel az a korábbi szolgáltatókat terhelte.

Jelentős költségnyáradot tett ki a bankköltség, melynek 2013-re a tranzakciós illeték bevezetése miatt növekedett (20,9MFt).

Személyi jellegű ráfordítások

A víziközmű szolgáltatásról szóló 2011. évi CCIX. tv. jelentős hatást gyakorolt a Mohács-Víz Kft. 2013. évi bér és létszámgazdálkodására. Az alaptevékenység ellehetetlenülése következtében 2013.06.01. napjától két új üzemművelőszék kezdte meg működését. A területen a víz- és csatornaszolgáltatás biztosításához szükséges szakképzett, gyakorlott humánerőforrás a korábbi szolgáltatóktól (Komló-Víz Kft., TenkesVíz Kft., Pécsi Vízmű Zrt.) került át munkajogi jogutódlással.

Ezen túl a 2013. évi személyi jellegű ráfordításokat az alábbi lényeges tényezők befolyásolták:

- A szociális hozzájárulási adónál figyelembe vehető kedvezmények (életkorhoz, szakképzettséghez kötött és egyéb kedvezmények), ugyanakkor a bérkompenzáció csökkenése
- A minimálbér emelkedésének hatása (93.000Ft-ról 98.000Ft-ra), valamint az ehhez kapcsolódó garantált bérminimum növekedése (108.000 Ft-ról 114.000 Ft-ra),
- A létszámváltozások bérhatása (ki- ill. belépők)
- A szolgáltatás jellegéből adódóan a folyamatos rendelkezésre állás következtében a munkavállalók részére fizetett bérpótlékok (műszakpótlék, túlórapótlék, készenlét, stb.),
- A rehabilitációs hozzájárulás mértéke 2013. évben nem változott, 1 főre vetített értéke 964.500 Ft/év.
- jogszabályi előírás alapján a közigazgatási határon kívülről munkába járó dolgozók részére történő bérletterítés, melynek kötelező mértéke a bérlet árának 86%-a, vagy saját gépjárműhasználat esetén 9,0Ft/km költségtérítése

A Mohács-Víz Kft.-ben a cafetéria juttatás rendszere üzemmérnökségenként különböző, ami a munkajogi jogutódlás következménye. A 2013. évben sajnos nem rendelkezett társaságunk szabad forrásokkal, ami az egységesítésre fedezetet nyújthatott volna.

Egyéb ráfordítások

Az egyéb ráfordítások között új elem a 2012. évi CLXIII. törvény alapján fizetendő közművezeték adója. A törvény 4.§ (3) bekezdése szerint:

„Az állam vagy a helyi önkormányzat tulajdonában álló közművezeték esetén az adó alanya az, aki a naptári év első napján a közművezeték üzemeltetője.” A törvény alapján 2013. évre még csak a Mohácsi Üzemmérnökséget terhelte a közműadó, melynek összege 55,6MFt volt.

Jelentős tétel volt még a követelések értékvesztése (18,1MFt), az önkormányzatokkal elszámolt adók (21,5MFt), valamint a vízterhelési díj (9,5MFt).

Pénzügyi műveletek és a rendkívüli ráfordítások

A pénzügyi műveletek ráfordításai között a két meghatározó tétel a beruházási és rulírozó hitel kamata és a MVR Kft.-nek megtérített szennyvízberuházáshoz felvett hitel törlesztése szerepel.

Jelentős rendkívüli ráfordítás a gazdasági év folyamán nem keletkezett.

2.3 Az eredmény

2.31 Összesítő eredménykimutatás

Megnevezés	2011. E Ft	2012. E Ft	2013. E Ft
Nettó árbevétel	565 196	601 627	1 498 501
Egyéb bevétel	22 808	14 107	61 144
Összes költség	558 289	587 638	1 441 212
Egyéb ráfordítás	22 912	20 917	111 448
Üzemi eredmény	6 803	7 179	6 985
Pénzügyi műveletek bevételei	1 565	1 720	837
Pénzügyi műveletek ráfordítása	618	1 831	9 970
Pénzügyi műveletek eredménye	947	-111	-9 133
Szokásos vállalkozási eredmény	7 750	7 068	-2 148
Rendkívüli bevétel	0	983	5 000
Rendkívüli ráfordítás	0	88	65
Rendkívüli eredmény	0	895	4 935
Adózás előtti eredmény	7 750	7 963	2 787
Adófizetési kötelezettség	475	937	1 953
Mérleg szerinti eredmény	7 275	7 026	834

Összességében a Mohács-Víz Kft. gazdálkodása 2013-ben minimális, 0,8MFt nyereség lett, a tervezett negatív eredmény helyett.

A 2013. évre vonatkozóan a társasági adófizetési kötelezettségen (1,1MFt) felül a 2008. évi LXVII. törvény alapján a Mohács-Víz Kft. új adónem fizetésére kötelezett, mely alapján 0,9MFt további adófizetési kötelezettsége keletkezett.

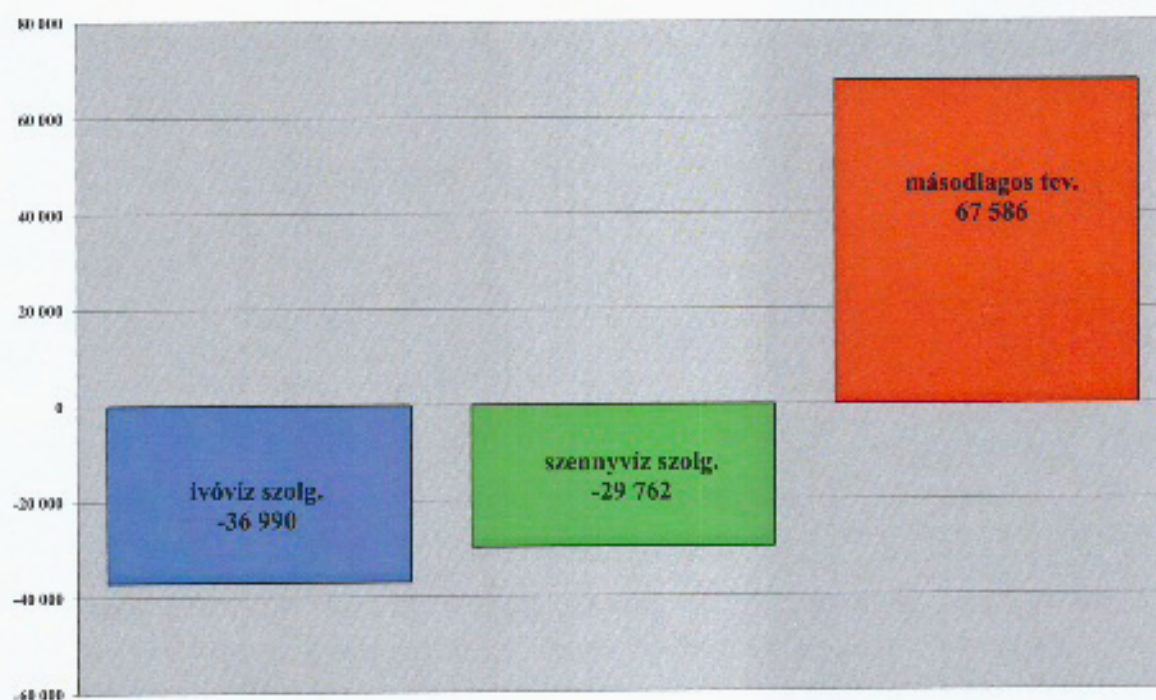
2.32 Ágazati eredménykimutatás

Az ágazati eredményeket az alábbi táblázat foglalja össze:

Megnevezés	ivóvíz E Ft	szennyvíz E Ft	másodlagos E Ft
Nettó árbevétel	771 650	470 646	256 206
Egyéb bevétel	42 175	17 343	1 625
Összes költség	778 093	476 423	186 695
Egyéb ráfordítás	75 489	34 126	1 833
Üzemi eredmény	-39 757	-22 560	69 303
Pénzügyi műveletek bevételei	431	263	143
Pénzügyi műveletek ráfordítása	2 127	7 138	706
Pénzügyi műveletek eredménye	-1 696	-6 875	-563
Szokásos vállalkozási eredmény	-41 453	-29 435	68 740
Rendkívüli bevétel	5 000	0	0
Rendkívüli ráfordítás	0	0	65
Rendkívüli eredmény	5 000	0	-65
Adózás előtti eredmény	-36 453	-29 435	68 675
Adófizetési kötelezettség	537	327	1 089
Mérleg szerinti eredmény	-36 990	-29 762	67 586

2013. éven mindkét engedélyes tevékenység veszteséges lett, amit egyrészt a bevételek csökkenése (rezsicsökkentés hatása), másrészt a költségek emelkedése (közműadó, felügyeleti díj, bankköltségek, stb.) okozott. A másodlagos tevékenységek révén a társaság minimális nyereséggel zárta az évet

Az ivóvízszolgáltatás vesztesége 37,0MFt, a szennyvízszolgáltatás vesztesége 29,8MFt, míg a másodlagos tevékenységek együttes nyeresége 67,6MFt volt.



2.4 Létszám- és bérigazgatás

A munkaerő állományban az integráció miatt előző évhez képest jelentős változás következett be.

A munkajogi jogutódlással munkavállalók átkerülése 3 időpontban történt meg:

1. ütem: 2013.06.01. 180 fő (Komló-Víz Kft. és TenkesVíz Kft munkavállalói)
2. ütem: 2013.11.01. 5 fő (Komló-Víz Kft. munkavállalói)
3. ütem: 2013.12.01. 5 fő (Pécsi Vízmű Zrt.)

Az egyes üzemműkötség létszám adatait a következő táblázat mutatja be:

Időpont	MÜM (fő)	KÜM (fő)	HÜM (fő)
2013.01.01	47	0	0
2013.12.31	62	122	64
Változás	15	122	64

2.5 Pénzgazdálkodás

Társaságunk pénzügyi stabilitását, a likviditásának megőrzését a különböző nehézségek ellenére a tárgyévben is sikerült fenntartania, annak ellenére, hogy a jogszabályi változások nagyobb terheket róttak ránk, illetve amiatt, hogy a rezsicsökkentés miatt jelentős bevételektől estünk el.

Társaságunk a 2013. év során az esedékessé vált fizetési kötelezettségeknek igyekezett rendre eleget tenni. A munkavállalók járandósága minden hónap 10-ig rendezésre került.

Az állami költségvetés és az önkormányzatok felé az adó- és járulékok megfizetése határidőben teljesült. Ez alól kivétel volt a 2013. évi II. féléves közműadó, melyre részletfizetési kérelmet nyújtottunk be NAV felé. Az adóhatóság a kérelem jogosságát sajnos nem ismerte el, így az egyösszegben esedékessé vált.

A teljesítést követően átmeneti likviditási nehézségeink adódtak, mely miatt egyes szállítóink felé csak némi késéssel tudtunk teljesíteni.

A társaságunk a Mohácsi Takarékszövetkezetnél vezeti pénzforgalmi számláit. Az üzemmérnökségek saját pénzkészlet-gazdálkodást folytatnak, ezért a főszámlán kívül 3 alszámlával is rendelkezik társaságunk. A napi készpénzforgalom az üzemmérnökségeken, valamint Mohácson a Tanuszoda és Termálfürdőben működő pénztárakban bonyolódik.

A Mohácsi Takarékszövetkezetnél a számlavezetésen kívül csoportos beszédre és csoportos munkabér- átutalásra is megállapodással rendelkezünk.

A Mohácsi Takarékszövetkeztől felvett 35Mft összegű rulirozó hitel a 2013.07.13-án megszűnt. Megújítására a tárgyévben követően nyílt lehetőség.

2.6 A saját tőke alakulása

2.6.1 A tulajdonosi szerkezet

A társaság jegyzett tőkéjének összege (78.670Eft) törzstőke nem változott az előző év hasonló időszakához képest.

A jegyzett tőkéből:

önkormányzati tulajdon 100%

A tulajdonosok megnevezését, törzstőkéjük alakulását és a tulajdoni hányaduk arányát a következőkben mutatjuk be:

Tag	2012.12.31	változás	2013. 12. 31.	Tulajdoni hányad
BARANYA-VÍZ Víziközmű Szolgáltató Zrt.		18 110 000	18 110 000	23,02%
Erdősmárok Község Önkormányzata	890 000	-210 000	680 000	0,86%
Fazekasboda Község Önkormányzata	890 000	-210 000	680 000	0,86%
Geresdlak Község Önkormányzata	890 000	-210 000	680 000	0,86%
Görsönydohoka Község Önkormányzata	890 000	-210 000	680 000	0,86%
Hímesháza Község Önkormányzata	890 000	-210 000	680 000	0,86%
Homorúd Község Önkormányzata	890 000	-210 000	680 000	0,86%
Kisnyárad Község Önkormányzata		100 000	100 000	0,13%
Kölked Község Önkormányzata	890 000	-210 000	680 000	0,86%
Lánycsók Község Önkormányzata	890 000	-210 000	680 000	0,86%
Liptód Község Önkormányzata	890 000	-210 000	680 000	0,86%

Maráza Község Önkormányzata	890 000	-210 000	680 000	0,86%
Mohácsi Városüzemeltetési és Rénhajózási Kft.	15 590 000	-15 590 000		
Mohács Város Önkormányzata	49 200 000	-1 070 000	48 130 000	61,18%
MOHÁCS-VÍZ Kft.	3 200 000	-100 000	3 100 000	3,94%
Szekelyszabar Község Önkormányzata	890 000	-210 000	680 000	0,86%
Szűr Község Önkormányzata	890 000	-210 000	680 000	0,86%
Ág Község Önkormányzata		10 000	10 000	0,01%
Alsómocsolád Község Önkormányzata		10 000	10 000	0,01%
Baranyajenő Község Önkormányzata		10 000	10 000	0,01%
Bikal Község Önkormányzata		10 000	10 000	0,01%
Bodolyabér Község Önkormányzata		10 000	10 000	0,01%
Egyházaskozár Község Önkormányzata		10 000	10 000	0,01%
Gerényes Község Önkormányzata		10 000	10 000	0,01%
Gödre Község Önkormányzata		10 000	10 000	0,01%
Hegyháttaróc Község Önkormányzata		10 000	10 000	0,01%
Kárász Község Önkormányzata		10 000	10 000	0,01%
Kishajmás Község Önkormányzata		10 000	10 000	0,01%
Kisvaszar Község Önkormányzata		10 000	10 000	0,01%
Komló Város Önkormányzata		180 000	180 000	0,23%
Köhlény Község Önkormányzata		10 000	10 000	0,01%
Liget Község Önkormányzata		10 000	10 000	0,01%
Mágocs Város Önkormányzata		10 000	10 000	0,01%
Magyaregregy Község Önkormányzata		10 000	10 000	0,01%
Magyarhertelend Község Önkormányzata		10 000	10 000	0,01%
Magyarszék Község Önkormányzata		10 000	10 000	0,01%
Mánfa Község Önkormányzata		10 000	10 000	0,01%
Máza Község Önkormányzata		10 000	10 000	0,01%
Mecsekpölöske Község Önkormányzata		10 000	10 000	0,01%
Mekényes Község Önkormányzata		10 000	10 000	0,01%
Nagyhajmás Község Önkormányzata		10 000	10 000	0,01%
Szágy Község Önkormányzata		10 000	10 000	0,01%
Szalatnak Község Önkormányzata		10 000	10 000	0,01%
Szárász Község Önkormányzata		10 000	10 000	0,01%
Szászvár Nagyközség Önkormányzata		10 000	10 000	0,01%
Tarrós Község Önkormányzata		10 000	10 000	0,01%
Tékes Község Önkormányzata		10 000	10 000	0,01%
Tótfü Község Önkormányzata		10 000	10 000	0,01%
Törzsszám: 555313		10 000	10 000	0,01%
Vékény Község Önkormányzata		10 000	10 000	0,01%
Adorjás Község Önkormányzata		10 000	10 000	0,01%
Baharcszölös Község Önkormányzata		10 000	10 000	0,01%
Baranyahidvég Község Önkormányzata		10 000	10 000	0,01%
Beremend Nagyközség Önkormányzata		10 000	10 000	0,01%
Bezedek Község Önkormányzata		10 000	10 000	0,01%
Bisse Község Önkormányzata		10 000	10 000	0,01%
Bogádmindszent Község Önkormányzata		10 000	10 000	0,01%
Bosta Község Önkormányzata		10 000	10 000	0,01%
Cún Község Önkormányzata		10 000	10 000	0,01%
Csarnóta Község Önkormányzata		10 000	10 000	0,01%
Diósviszló Község Önkormányzata		10 000	10 000	0,01%
Drávacsehi Község Önkormányzata		10 000	10 000	0,01%
Drávacsepely Község Önkormányzata		10 000	10 000	0,01%
Drávapalkonya Község Önkormányzata		10 000	10 000	0,01%
Drávapiski Község Önkormányzata		10 000	10 000	0,01%

Drávaszabolcs Község Önkormányzata		10 000	10 000	0,01%
Drávaszerdahely Község Önkormányzata		10 000	10 000	0,01%
Garé Község Önkormányzata		10 000	10 000	0,01%
Gordisa Község Önkormányzata		10 000	10 000	0,01%
Harkány Város Önkormányzata		10 000	10 000	0,01%
Hegyszentmárton Község Önkormányzata		10 000	10 000	0,01%
Illocska Község Önkormányzata		10 000	10 000	0,01%
Ipacsfa Község Önkormányzata		10 000	10 000	0,01%
Ivándárda Község Önkormányzata		10 000	10 000	0,01%
Kásád Község Önkormányzata		10 000	10 000	0,01%
Kémes Község Önkormányzata		10 000	10 000	0,01%
Kisdér Község Önkormányzata		10 000	10 000	0,01%
Kisharsány Község Önkormányzata		10 000	10 000	0,01%
Kistapolca Község Önkormányzata		10 000	10 000	0,01%
Kistótfalu Község Önkormányzata		10 000	10 000	0,01%
Kisszentmárton Község Önkormányzata		10 000	10 000	0,01%
Körös Község Önkormányzata		10 000	10 000	0,01%
Kovácskida Község Önkormányzata		10 000	10 000	0,01%
Lapáncsa Község Önkormányzata		10 000	10 000	0,01%
Lippó Község Önkormányzata		10 000	10 000	0,01%
Magyarbóly Község Önkormányzata		10 000	10 000	0,01%
Márfa Község Önkormányzata		10 000	10 000	0,01%
Márok Község Önkormányzata		10 000	10 000	0,01%
Matty Község Önkormányzata		10 000	10 000	0,01%
Nagyharsány Község Önkormányzata		10 000	10 000	0,01%
Nagytótfalu Község Önkormányzata		10 000	10 000	0,01%
Ócsárd Község Önkormányzata		10 000	10 000	0,01%
Ózdfalu Község Önkormányzata		10 000	10 000	0,01%
Rádfalva Község Önkormányzata		10 000	10 000	0,01%
Regenye Község Önkormányzata		10 000	10 000	0,01%
Sámod Község Önkormányzata		10 000	10 000	0,01%
Sárok Község Önkormányzata		10 000	10 000	0,01%
Siklóbodony Község Önkormányzata		10 000	10 000	0,01%
Szalánta Község Önkormányzata		10 000	10 000	0,01%
Szaporca Község Önkormányzata		10 000	10 000	0,01%
Szava Község Önkormányzata		10 000	10 000	0,01%
Szilvás Község Önkormányzata		10 000	10 000	0,01%
Szőke Község Önkormányzata		10 000	10 000	0,01%
Tésenfa Község Önkormányzata		10 000	10 000	0,01%
Töttös Község Önkormányzata		10 000	10 000	0,01%
Újpetre Község Önkormányzata		10 000	10 000	0,01%
Vokány Község Önkormányzata		10 000	10 000	0,01%
Összesen	78 670 000	0	78 670 000	100,00%

2.62 A saját tőke összetételének változása

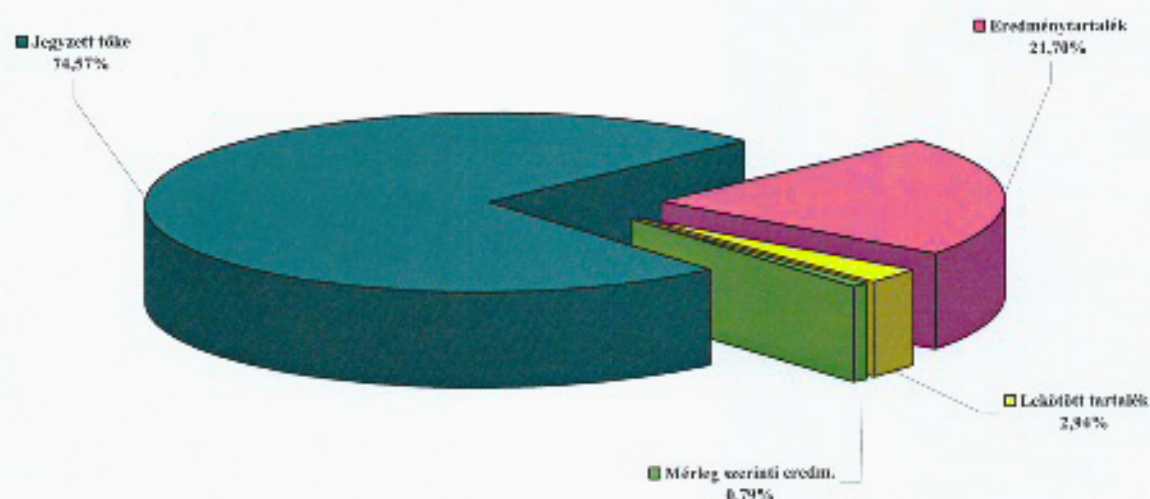
Megnevezés	2011.12.31	2012.12.31	2013.12.31
Jegyzett tőke	14 520	78 670	78 670
Eredménytartalék	162 024	18 968	22 894
Lekötött tartalék	0	0	3 100
Mérleg szerinti eredm.	7 275	7 026	834
Saját tőke összesen	183 819	104 664	105 498

A 2012. évi mérleg szerinti eredmény, mely 7026Eft volt, a taggyűlési határozat alapján eredménytartalékba került, osztalék kifizetésére nem került sor.

A visszavásárolt saját üzletrész miatt 3100Eft az eredménytartalék terhére a lekötött tartalékba átvezetésre került.

A 2013. évi mérleg szerinti eredmény 834Eft nyereség lett, a saját tőke továbbra is meghaladja a jegyzett tőke értékét.

A saját tőke 2013. év végi összetételét és megoszlását a következő diagram szemlélteti:



2.7 A követelések és határidőn túli kintlévőségek

Társaságunk gazdálkodásában kiemelt feladat a határidőn túli kintlévőségek csökkentése, de legalább szinten tartása az egyre romló fizetési morál mellett. A hátralékot elsősorban az engedélyes tevékenységből származó tartozások adják. Sajnos rezsicsökkentés nem pozitív irányba mozdította el a fizetési hajlandóságot, épp ellenkezőleg, a határidőben nem teljesített tartozások nagyságát növelte.

A határidőn túli víz- és csatornadíj követelések lejárat szerinti megoszlását az alábbi táblázat mutatja be:

Lakossági									
	Hat. bel.	0 - 30	31 - 60	61 - 90	91 - 180	181 - 365	366 - 730	730 -	Összesen
Összesen	8294	3455	1514	465	5328	390	506	898	20850 db
víz	8294	3455	1514	465	5328	390	506	898	20850 db
csat	5117	2132	934	287	3623	265	344	611	13313 db
Összesen	57 745	17 873	31 201	5 344	32 116	12 928	14 648	18 249	190 105 E Ft
Víz	36 548	11 312	19 748	3 382	20 991	8 450	9 574	11 927	121 932 E Ft
csat	21 198	6 561	11 454	1 962	11 125	4 478	5 074	6 322	68 173 E Ft
Vállalkozói									
	Hat. bel.	0 - 30	31 - 60	61 - 90	91 - 180	181 - 365	366 - 730	730 -	Összesen
Összesen	33	281	88	66	274	38	35	43	858 db
víz	33	281	88	66	274	38	35	43	858 db
csat	20	173	54	41	186	26	24	29	554 db
Összesen	6 692	20 068	8 032	4 462	6 550	-220	-212	3 122	48 494 E Ft
Víz	4 235	12 701	5 083	2 824	4 281	-144	-138	2 041	30 883 E Ft
csat	2 456	7 367	2 948	1 638	2 269	-76	-73	1 081	17 610 E Ft
Intézmény									
	Hat. bel.	0 - 30	31 - 60	61 - 90	91 - 180	181 - 365	366 - 730	730 -	Összesen
Összesen	1	32	8	15	23	7	9	7	102 db
víz	1	32	8	15	23	7	9	7	102 db
csat	1	20	5	9	16	5	6	5	65 db
Összesen	34	3 410	4 432	945	1 676	438	-45	48	10 939 E Ft
Víz	22	2 158	2 805	598	1 095	286	-29	31	6 967 E Ft
csat	13	1 252	1 627	347	581	152	-16	17	3 972 E Ft
Mind összesen	64 472	41 351	43 665	10 751	40 342	13 146	14 392	21 419	249 538 E Ft

A fogyasztók fizetési kötelezettségüknek készpénzáttutalási megbízással, banki átutalással, csoportos beszedési megbízással, valamint készpénzzel, a Kft. ügyfélszolgálati irodájában működő pénztárban, vagy helyszíni beszedőink révén tehetnek eleget.

A hátralékos ügyfelek esetében először a fizetési felszólítások kiküldése, a felkeresés, a személyes tárgyalás és indokolt esetben a részletfizetési megállapodás megkötése történik meg. Eredménytelenség esetén lehetőség van a bekövetési mérővel rendelkező lakossági fogyasztók vízkorlátozására, közületek esetén a vízszolgáltatás megszüntetésére, mellékmérős szerződéssel rendelkező fogyasztóknál szerződésbontásra.

Amennyiben a tartozás rendezésére a fentiekben ismertetett eljárások ellenére sem kerül sor, a Kft. jogi úton érvényesíti követelését.

3. Egyéb információk

3.1 Hitelek

Beruházási hitel

A Mohács-Víz Kft. 2012. június 15-én 12/14200031 szerződésszámon az MFB Vállalkozásfinanszírozási Program 7.3. Műszaki-technológiai háttér fejlesztése finanszírozása program keretében, a MFB Zrt. által biztosított forrásból 60,0MFt kölcsönt vett fel a Mohács belterület 15. hrsz alatti irodaház megvásárlására és felújítására valamint a Jenyei völgy 14-es kút technológia megvásárlása céljára. A kölcsön lejáratá 2027. március 31., kamata változó (3 hónapos EURIBOR mint alapkamat és kamatfelár), mely a szerződés aláírásakor 6,487 % volt. A kölcsön biztosítékaul az ingatlanra alapított 85,0 MFt értékű keretbiztosítéki jelzálogjog, 50,0MFt értékű vagyont terhelő keretbiztosítéki jelzálogjog, valamint a Mohács Város Önkormányzata által nyújtott egyszerű sortartó kezesség szolgál. A kölcsön törlesztésére a türelmi idő 28 hónap, így törlesztés 2013. évben nem történt.

Rulírozó hitel

A Mohács-Víz Kft számára a Mohácsi Takarékszövetkezet Bank Zrt., mint hitelező 2012. június 15-től 35,0MFt rulírozó hitelkeretet tartott rendelkezésre a 14/14200027 szerződésszámon. A kölcsön célja forgóeszköz finanszírozás, lejáratá 2013. június 14. volt, mely egy hónappal prolongálva lett. Az ügyleti kamat változó volt: 1 havi BUBOR + 2 % kamatfelár (az aláírás időpontjában évi 9,12%). A hitel biztosítékaul a beruházási hitelnél megnevezett keretbiztosítéki jelzálogjog és vagyont terhelő keretbiztosítéki jelzálogjog szolgált. Megújítására 2013. évben nem került sor.

Átvállalt tartozás

Az MVR Kft. a Mohácsi Szennyvíz tisztítón saját környezetvédelmi célú fejlesztésként banki forrásból gépek és berendezések beszerzését hajtotta végre 2009. évben. A kedvezményes MFB banki forrást biztosító Mohácsi Takarékszövetkezet Bank Zrt.-vel 2009-ben Kölcsönszerződés került aláírásra 14/2009/0041 szerződés szám alatt. Az MVR Kft a kölcsönt a befolyó szennyvízdfjából tudta törleszteni.

A víziközmű-szolgáltatásról szóló 2011. évi CCIX. tv. új helyzetet teremtett a Víziközmű szolgáltatások terén. Mohács Város Önkormányzata, mint ellátásért felelős ellátási kötelezettségének biztosítása érdekében a 2013.01.01. hatállyal a Mohács-Víz Kft-t bizta meg a szennyvíz-közművek, így a Mohácsi szennyvíz tisztító üzem üzemeltetésével is. A Mohács kistérségi víziközmű-rendszer víz és szennyvíz vagyonelemei pedig az MVR Kft. könyveiből a törvény erejénél fogva az ellátásért felelős Mohács Város Önkormányzatának tulajdonába került át. A kölcsön módosítására (a kölcsön felvevő személyének változására) a kedvezményes kamatozású MFB Zrt. forrás miatt azonban nincs lehetőség.

A létrejött megállapodás értelmében a Mohács-Víz Kft Kft., mint a szennyvíz közművek üzemeltetője, 2013. évre az MVR Kft. részére a kölcsönszerződésből eredő pénzügyi kötelezettségeket megtérítette.

3.2 Beruházások

A Mohács-Víz Kft. meglévő forrásait a folyamatos működés érdekében használta fel, az időszzerűvé vált beruházásokra az integráció miatt szükségessé vált informatikai fejlesztéseken kívül (pl. gépjárműpark korszerűsítése) nem volt lehetőség.

Libra6i

A MOHÁCS-VÍZ Kft. már közel egy évtizede a Libra6i integrált vállalatirányítási rendszert alkalmazza, amelyhez a cég két új telephelye 2013.06.01-től is csatlakozott.

Az átalakult szolgáltató – a magas beruházási költségek elkerülése, illetve a rövid határidő miatt – úgy döntött, hogy nem alakít ki házon belül informatikai infrastruktúrát és szervezetet, hanem a Libra6i rendszert felhő-alapon (Libra SaaS szolgáltatás) veszi igénybe. A költséghatékonyság mellett ez a rugalmas bővíthetőség miatt is előnyös a vízmű számára, amely a jövőben esetlegesen csatlakozó további integrációs partnert/eket így sokkal könnyebben tudja befogadni.

A Libra6i integrált vállalatirányítási rendszer a vállalatok operatív és adminisztratív tevékenységeinek komplex lefedésére és a vezetői döntéshozatal támogatására készült. A LIBRA6i rendszer biztosítja, hogy a felhasználó valamennyi feldolgozását megvalósító, egységes információs rendszert használjon, s egyúttal az egész vállalatra kiterjedő integrációt valósítson meg.

A szoftverben nincs szükség többszörös adatbevitelre, mert a LIBRA6i rendszerben az egyes funkciók egymásra épülnek, az adatok egy egységes vállalati adatbázisba kerülnek.

Az Oracle csúcstechnológiája a biztosíték arra, hogy olyan programbeli sajátosságok, mint újragyűjtés, adatbázisok helyrehozatala a LIBRA vállalatirányítási szoftverben ismeretlen fogalmak. Az adatbázis-kezelő rendszer eredendően biztosítja a tranzakciók védelmét.

A rendszer funkcionálisai:

- MÉRLEG – Főkönyvi modul
- LIKVID – Pénzügyi modul
- SZÁMLA – Értékesítési és számlakészítő modul
- KASSZA – Házi- és valutapénztári modul
- ÁLLÓ – Tárgyi eszköz modul
- CASH CENTER – Banki és egyéb elektronikus fizetések, utalások modul
- ANYAG – Készletgazdálkodási modul

Babér

A MOHÁCS-VÍZ Kft. az integráció kapcsán a bérszámfejtéshez is megfelelő programot kellett válasszon, melynél fő szempont volt a Libra6i-hez való kapcsolódás, így esett a választás a Soft Consulting Hungary Zrt. által kínált szoftverre.

A BaBér bérszámfejtő program moduláris felépítése miatt széleskörűen és bármikor bővíthető rendszer, a szoftver tartalmaz minden olyan funkciót, melyre egy dolgozó beléptetésétől kezdve a kiléptetéséig szükség lehet.

A program OEP engedéllyel rendelkezik.

A rendszer funkcionálisai:

- Bér modul
- Munkaügyi modul
- Táppénz modul
- Riporter modul
- Munkaszámos Főkönyvi modul
- Cafetéria modul

MOHÁCS-VÍZ BIR

Cégünk fontosnak látja azt, hogy adatait biztonságban tudja, könnyen elérhető, naprakész legyen, és ne forduljon elő adatismétlés. Ezért a fontos műszaki ügyviteli feladatok adatait egy központi adatbázisban tárolja, melyet egy kliensalkalmazással lehet elérni. Mind a hitelesítés, mind az adattörzs az adatbázisban van tárolva, ezzel kizárva az illetéktelen felhasználást.

A kommunikáció az üzemmnőkségek között egy védett, zárt VPN hálózaton keresztül működik, amely szintén növeli az adatbiztonságot.

Minden felhasználó egyedi azonosítóval, és jogosultsági szinttel rendelkezik, amely lehetővé teszi a cégen belüli hierarchia kialakítását, és az adatelérések szabályozását.

A kliensalkalmazások Microsoft környezetben futtathatók, melyek NET alapokra épülnek. Az alkalmazásokat és az adatbázis kialakításokat cégünk dolgozói végzik, így az esetleges hibaelhárítás, vagy fejlesztés gyorsan és hatékonyan működik.

Az alkalmazott saját fejlesztésű ügyviteli rendszer a „MOHÁCS-VÍZ BIR” megnevezést kapta, melynek a következő moduljai vannak bevezetve:

- eMunkalap
- eÜgyintézés
- eGeo
- eTermelés
- eSzennyvíz
- eTMK
- eTörzsadatok

4. Felmentvény

A Ptk 3: 117 §-a szerint a képviselő testület (mint a Társaság tulajdonosi jogkörét gyakorló testület) a vezető tisztségviselő részére a beszámoló elfogadásával egyidejűleg az előző üzleti évben kifejtett ügyvezetői tevékenység megfelelőségét megállapító felmentvényt ad.

A felmentvény megadásával a Testület igazolja, hogy a vezető tisztségviselő az értékelt időszakban munkáját a gazdasági társaság érdekeinek elsődlegességét szem előtt tartva végezte.

A Társaság vezető tisztségviselője ellen akkor léphet fel az ügyvezetői kötelezettségének megsértésére alapozott kártérítési igény, ha a felmentvény megadásának alapjául szolgáló tények vagy adatok valótlanok vagy hamisak voltak.